



nanoco



BẢNG GIÁ Price list 04/2024

*** Cập nhật & bổ sung các sản phẩm mới

 www.nanoco.com.vn

 info@nanoco.com.vn

 fb.com/nanoco.com.vn

Panasonic

nanoco

Nanoco Pro Club

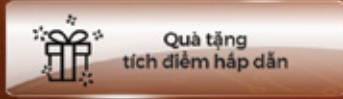
Ưu đãi đặc quyền liền tay tích điểm



Trở thành đối tác thợ điện chính thức của Nanoco



Sinh nhật đáng nhớ cùng Nanoco



Quà tặng tích điểm hấp dẫn



Tham gia vòng quay may mắn giá trị

Quét QR Code

để xem hướng dẫn tích điểm & đổi quà



Xem đầy đủ sản phẩm tại:

Ampo.vn

Nền tảng đặt hàng ưu đãi cho nhà phân phối và thợ



Nanoco Group Profile



WIDE SERIES

T.01-05



HALUMIE - ACRYLIC FULL

T.06-08



MODERVA

T.09-10



MINERVA

T.11



GEN-X

T.12



Ổ CẮM CÓ DÂY/ÂM SÀN CHUÔNG ĐIỆN

T.13



CẦU DAO TỰ ĐỘNG DIN & MCCB/ ELB/ HB & TỰ ĐIỆN ÁM TƯỜNG

T.14-16



CÔNG TẮC ĐỒNG HỒ VÀ Ổ CẮM CÔNG NGHIỆP

T.17



THIẾT BỊ ĐIỆN Ổ CẮM & PHÍCH CẮM Ổ CẮM CÓ DÂY - ĐUI ĐIỆN

T.18



TỦ ĐIỆN - CÔNG TẮC THỂ CHUÔNG ĐIỆN BÚT THỦ ĐIỆN

T.19




ỐNG THẮNG & ỐNG MÉM PHỤ KIỆN

T.20-21



HỘP NỐI, HỘP ÂM

T.22



DÂY CÁP/ BĂNG KEO CÁCH ĐIỆN

T.23



PCE

T.24-25



QUẠT HÚT

T.26-29



QUẠT TRẦN QUẠT ĐIỆN QUẠT SẠC BÌNH ĐUN SIÊU TỐC

T.30-35



TỦ SẤY QUẦN ÁO BẾP ĐIỆN TỬ BẾP HỒNG NGOÀI BƠ NỒI

T.36



MÁY LỌC KHÔNG KHÍ MÁY HÚT ÂM

T.37-38



MÁY NƯỚC NÓNG MÁY SẤY TAY

T.39-41



MÁY BƠM NƯỚC

T.42-43




ĐÈN LED DOWNLIGHT ĐÈN LED PANEL ỐP TRẦN

T.44-48



ĐÈN LED OFFICE PANEL

T.49



ĐÈN BULB E27 ĐÈN BULB HOA CÚC ĐÈN BULB TRANG TRÍ

T.50-51



LED T8-MÁNG ĐÈN ĐÈN BÀN NGUYỆT

T.52-53



ĐÈN BÀN CỐC SẠC

T.54



ĐÈN ĐỘI ĐẦU-ĐÈN BẮT MUỐI VỢT MUỐI

T.55



ĐÈN TRACKLIGHT ĐÈN RAY NẠM CHĂM ĐÈN LED DÂY ĐÈN LED DOWNLIGHT TRỤ

T.56-62



ĐÈN PHA ĐÈN PHA SOLAR

T.63-64



ĐÈN TRANG TRÍ NGOÀI TRỜI LED

T.65-69



ĐÈN LED THOÁT HIỂM & KHẨN CẤP ĐÈN HIGHWAY

T.70

19006711

Bảo hành Panasonic: 18001593



Zalo



FB Messenger



Youtube





FULL COLOR
WIDE
SERIES

	<p>WEV5001SW/WEV5001-7SW (Cắm nhanh/Bắt vít) Công tắc B, 1 chiều, 250VAC - 16A Switch B - 1 way Đóng gói 10 cái/hộp, 200 cái/thùng</p> <p>22.000</p>		<p>WEV5001H/WEV5001-7H (Cắm nhanh/ Bắt vít) Công tắc B, 1 chiều, 250VAC - 16A Switch B (1 - way) Đóng gói 10 cái/hộp, 200 cái/thùng</p> <p>36.000</p>
	<p>WEG5151-51SWK/WEG51517SW (Cắm nhanh/Bắt vít) Công tắc B, 1 chiều, có đèn báo khi OFF, 250VAC - 16A Illuminated switch B Đóng gói 10 cái/hộp, 100 cái/thùng</p> <p>112.000</p>		<p>WEG5151-51KH/WEG51517H Công tắc B, 1 chiều, có đèn báo khi OFF, 250VAC - 16A Illuminated switch B Đóng gói 10 cái/hộp, 100 cái/thùng</p> <p>143.000</p>
	<p>WEV5002SW/WEV5002-7SW (Cắm nhanh/Bắt vít) Công tắc C, 2 chiều, 250VAC - 16A Switch C - 2 way Đóng gói 10 cái/hộp, 200 cái/thùng</p> <p>45.500</p>		<p>WEV5002H/WEV5002-7H (Cắm nhanh/ Bắt vít) Công tắc C, 2 chiều, 250VAC - 16A Switch C (2 - ways) Đóng gói 10 cái/hộp, 200 cái/thùng</p> <p>63.000</p>
	<p>WEG5152-51SWK/WEG51527SW (Cắm nhanh/Bắt vít) Công tắc C, 2 chiều, có đèn báo khi OFF, 250VAC - 16A Illuminated switch C Đóng gói 10 cái/hộp, 100 cái/thùng</p> <p>132.000</p>		<p>WEG5152-51KH Công tắc C, 2 chiều, có đèn báo khi OFF, 250VAC - 16A Illuminated switch C Đóng gói 10 cái/hộp, 100 cái/thùng</p> <p>168.000</p>
	<p>WEV5033-7SW Công tắc D, có đèn báo, 2 tiếp điểm, 250VAC - 20A Glow switch D - 2 poles Đóng gói 10 cái/hộp, 100 cái/thùng</p> <p>241.000</p>		<p>WEV5033-7H Công tắc D, có đèn báo, 2 tiếp điểm, 250VAC - 20A Glow switch D - 2 poles Đóng gói 10 cái/hộp, 100 cái/thùng</p> <p>300.000</p>
	<p>WEG5003KSW Công tắc D, 2 tiếp điểm, 250VAC - 16A Switch D - 2 poles Đóng gói 10 cái/hộp, 100 cái/thùng</p> <p>146.000</p>		<p>WEG5003KH Công tắc D, 2 tiếp điểm, 250VAC - 16A Switch D (2 poles) Đóng gói 10 cái/hộp, 100 cái/thùng</p> <p>216.000</p>
	<p>WEG5004KSW Công tắc E, đảo chiều, 250VAC - 16A Switch E - 4 ways Đóng gói 10 cái/hộp, 100 cái/thùng</p> <p>245.000</p>		<p>WEG5004KH Công tắc E, đảo chiều, 250VAC - 16A Switch E (4 ways) Đóng gói 10 cái/hộp, 100 cái/thùng</p> <p>314.000</p>
	<p>WEG5401-011SW Nút nhấn chuông, 250VAC - 10A Bell push button Đóng gói 10 cái/hộp, 200 cái/thùng</p> <p>68.000</p>		<p>WEG5401-7H Nút nhấn chuông, 250VAC - 10A Bell push button Đóng gói 10 cái/hộp, 100 cái/thùng</p> <p>105.000</p>
	<p>WEG3032RSW Đèn báo màu đỏ, 220VAC Pilot lamp red Đóng gói 10 cái/hộp, 100 cái/thùng</p> <p>115.000</p>		<p>WEG3032RH Đèn báo màu đỏ, 220VAC Pilot lamp red Đóng gói 10 cái/hộp, 100 cái/thùng</p> <p>143.000</p>
	<p>WEG3020SW Nút trống Blank chip Đóng gói 20 cái/hộp, 200 cái/thùng</p> <p>11.000</p>		<p>WEG3020H Nút trống Blank chip Đóng gói 20 cái/ hộp, 200 cái/ thùng</p> <p>15.000</p>
	<p>WEG5141SW Công tắc B, 1 chiều, có đèn báo khi ON, 250VAC - 6A Illuminated switch B Đóng gói 10 cái/hộp, 100 cái/thùng</p> <p>308.000</p>		<p>WEG3023SW Lỗ ra dây điện thoại phi 9mm/16mm Telephone wire chip đĩa 9mm/16mm Đóng gói 10 cái/hộp, 200 cái/thùng</p> <p>11.000</p>



Nanoco ProClub

Ứng dụng tích điểm đổi quà cho thợ điện & nhà thầu
*** Quét QR Code để tải ứng dụng

*Giá bán đã bao gồm VAT



WEV1081SW/ WEV1081-7SW
(Cắm nhanh/Bắt vít)
Ổ cắm đơn có màn che, 250VAC - 16A
Universal receptacle with safety shutter
Đóng gói 10 cái/hộp, 200 cái/thùng **41.000**



WEV1181SW/ WEV1181-7SW
(Cắm nhanh/Bắt vít)
Ổ cắm đơn có màn che và dây nối đất, 250VAC - 16A
Grounding universal receptacle with safety shutter
Đóng gói 10 cái/hộp, 100 cái/thùng **68.000**



WEV1582SW/ WEV1582-7SW
(Cắm nhanh/ Bắt vít)
Ổ cắm đôi có màn che và dây nối đất, 250VAC - 16A
Grounding duplex universal receptacle with safety shutter
Đóng gói 10 cái/hộp, 50 cái/thùng **99.000**



WEI1171SW-VN
Ổ cắm đa năng có màn che, 250VAC - 16A
Multiple receptacle with safety shutter
Đóng gói 10 cái/hộp, 100 cái/ thùng **175.000**
Hiệu lực từ T6.2024

Xuất xứ Ấn Độ



WEV2501SW
Ổ cắm anten TiVi, 75 Ohm
Television terminal
Đóng gói 10 cái/hộp, 100 cái/thùng **86.000**



WEV2364SW
Ổ cắm điện thoại 4 cực
Telephone modular jack 6P4C
Đóng gói 10 cái/ hộp, 100 cái/ thùng **86.000**



WEV2488SW - CAT5E **187.000**
WEV24886SW - CAT6 **223.000**
Ổ cắm data CAT5E/ Ổ cắm data CAT6
Data modular CAT5E/ Data modular CAT6
Đóng gói 10 cái/hộp, 100 cái/thùng



WEG2021SW
Ổ cắm HDMI / Connector for HDMI connection
Sử dụng với đế âm có độ sâu tối thiểu 50mm
Sử dụng với ống luôn dây Ø25mm
Đóng gói 1 cái/hộp, 10 cái/thùng **746.000**



WEF108107-VN
Ổ cắm USB 1 cổng/ 1-port USB charger
Input: AC220V / Output: 5V-2.4A
Đóng gói: 5 cái/hộp, 50 cái/thùng **620.000**

Xuất xứ Đài Loan



WEF412417W-VN
Ổ cắm USB 1 cổng C, PD-18W 1-port USB-C PD Charger
Input: AC220V, 50-60Hz / Output: 5V-3A, 9V-2A
Đóng gói: 5 cái/hộp, 50 cái/thùng **900.000**
Dự kiến có hàng T05.2024

Xuất xứ Đài Loan



WEF11821W
Ổ cắm USB 2 cổng/ 2-port USB charger
Input: AC220V / Output: 5V-3A
Đóng gói: 5 cái/hộp, 50 cái/thùng **735.000**

Xuất xứ Đài Loan



WEF14821W-VN
Ổ cắm USB 2 cổng type A-C/
A-C type 2-port USB charger
Input: AC220V/ Output: 5V-3A
Đóng gói 5 cái/hộp, 50 cái/thùng **1.040.000**

Xuất xứ Đài Loan



WEG575151SW
Bộ điều chỉnh độ sáng đèn, 220VAC - 500W
Loại có chức năng bật tắt
Dimmer for Incandescent lamp, Off function type
Đóng gói 10 cái/hộp, 20 cái/thùng **341.000**



WEG57912SW
Bộ điều chỉnh độ sáng cho đèn LED
(Max 8 đèn LED hoặc tổng công suất nhỏ hơn 50W)
LED-Dimmer Switch for LED dimmable bulb (Max 8 LED
bulbs or less than 50W)
Đóng gói 10 cái/hộp, 20 cái/thùng **746.000**



WEF5791501SW-VN
Bộ điều chỉnh độ sáng cho đèn LED
Công suất: 200W
LED-Dimmer Switch for LED dimmable bulb
Đóng gói 10 cái/hộp, 20 cái/thùng **1.370.000**


Xuất xứ Đài Loan



WEV1081H/WEV1081-7H
(Cắm nhanh/ Bắt vít)
Ổ cắm đơn có màn che, 250VAC - 16A
Universal receptacle with safety shutter
Đóng gói 10 cái/hộp, 100 cái/thùng **50.000**



WEV1181H/WEV1181-7H
(Cắm nhanh/ Bắt vít)
Ổ cắm đơn có màn che và dây nối đất, 250VAC - 16A
Grounding duplex universal receptacle with safety Shutter
Đóng gói 10 cái/hộp, 100 cái/thùng **92.000**



WEV1582H/WEV1582-7H
(Cắm nhanh/ Bắt vít)
Ổ cắm đôi có màn che và dây nối đất, 250VAC - 16A
Grounding Universal receptacle with safety Shutter
Đóng gói 10 cái/hộp, 50 cái/thùng **135.000**



WEI1171H-VN
Ổ cắm đa năng có màn che, 250VAC - 16A
Multiple receptacle with safety shutter
Đóng gói 10 cái/hộp, 100 cái/ thùng **235.000**
Hiệu lực từ T6.2024

Xuất xứ Ấn Độ



WEV2501H
Ổ cắm anten TiVi, 75 Ohm
Television terminal
Đóng gói 5 cái/ hộp, 50 cái/thùng **129.000**



WEV2364H
Ổ cắm điện thoại 4 cực
Telephone modular jack 6P4C
Đóng gói 10 cái/ hộp, 50 cái/ thùng **129.000**



WEV2488H - CAT5E **223.000**
WEV24886H - CAT6 **269.000**
Ổ cắm data
Data modular
Đóng gói 10 cái/hộp, 50 cái/thùng



WEG2021H
Ổ cắm HDMI / Connector for HDMI connection
Sử dụng với đế âm có độ sâu tối thiểu 50mm
Sử dụng với ống luôn dây Ø25mm
Đóng gói 1 cái/hộp, 10 cái/thùng **893.000**



WEF108107H-VN
Ổ cắm USB 1 cổng/ 1-port USB charger
Input: AC220V / Output: 5V-2.4A
Đóng gói: 5 cái/hộp, 50 cái/thùng **725.000**

Xuất xứ Đài Loan



WEF412417H-VN
Ổ cắm USB 1 cổng C, PD-18W 1-port USB-C PD Charger
Input: AC220V, 50-60Hz / Output: 5V-3A, 9V-2A
Đóng gói: 5 cái/hộp, 50 cái/thùng **1.045.000**
Dự kiến có hàng T05.2024

Xuất xứ Đài Loan



WEF11821H
Ổ cắm USB 2 cổng/ 2-port USB charger
Input: AC220V / Output: 5V-3A
Đóng gói: 5 cái/hộp, 50 cái/thùng **850.000**

Xuất xứ Đài Loan



WEF14821H-VN
Ổ cắm USB 2 cổng type A-C/
A-C type 2-port USB charger
Input: AC220V/ Output: 5V-3A
Đóng gói 5 cái/hộp, 50 cái/thùng **1.200.000**

Xuất xứ Đài Loan



WEG575151H
Công tắc điều chỉnh độ sáng đèn,
loại có chức năng bật tắt, 220VAC - 500W
Dimmer for incandescent lamp, Off function type
Đóng gói 10 cái/hộp, 20 cái/thùng **575.000**



WEG57912H
Bộ điều chỉnh độ sáng cho đèn LED
(Max 8 đèn LED hoặc tổng công suất nhỏ hơn 50W)
LED-Dimmer Switch for LED dimmable bulb (Max 8 LED
bulbs or less than 50W)
Đóng gói 10 cái/hộp, 20 cái/thùng **850.000**



WEF5791501H-VN
Bộ điều chỉnh độ sáng cho đèn LED
Công suất: 200W
LED-Dimmer Switch for LED dimmable bulb
Đóng gói 10 cái/hộp, 20 cái/thùng **1.470.000**

Xuất xứ Đài Loan





WEG1001SW
Ổ cắm đơn (dùng cho phích cắm dẹp), 250VAC - 16A
Flat pin receptacle
Đóng gói 10 cái/hộp, 200 cái/thùng **31.000**



WEV1091SW/ WEG10919
Ổ cắm đơn không màn che, 250VAC - 16A
Universal receptacle
Đóng gói 10 cái/hộp, 200 cái/thùng **31.000**



WEG1090SW
Ổ cắm đơn (dùng cho phích cắm tròn), 250VAC - 16A
round pin receptacle
Đóng gói 10 cái/hộp, 200 cái/thùng **31.000**



WEGP1041SW-1
Bộ ổ cắm đa năng chuẩn A, 250V - 13A
1 - gang multiple socket (A type plate)
Đóng gói 5 cái/hộp, 20 cái/thùng **199.000**



WEV68010SW
Mặt dùng cho 1 thiết bị
1 gang - 1 device plate
Đóng gói 10 cái/ hộp, 200 cái/ thùng **18.000**



WEV7001SW
Mặt dùng cho CB 1 tép
1 gang plate for MCB 1 pole
Đóng gói 10 cái/ hộp, 200 cái/thùng **18.000**



WEV68020SW
Mặt dùng cho 2 thiết bị
1 gang - 2 devices plate
Đóng gói 10 cái/ hộp, 200 cái/ thùng **18.000**



WEV680290SW
Mặt dùng riêng cho ổ cắm đơn 3 chấu
1 gang plate for universal receptacle
Đóng gói 10 cái/hộp, 200 cái/thùng **18.000**



WEV68030SW
Mặt dùng cho 3 thiết bị
1 gang - 3 devices plate
Đóng gói 10 cái/ hộp, 200 cái/ thùng **18.000**



WEV7061SW
Mặt dùng cho HB
Đóng gói 10 cái/ hộp, 200 cái/thùng **18.000**



WEV68040SW
Mặt dùng cho 4 thiết bị
2 gangs - 4 devices plate
Đóng gói 10 cái/hộp, 100 cái/thùng **34.000**



WEV68910SW
Mặt kín đơn
Single cover plate
Đóng gói 10 cái/hộp, 200 cái/thùng **18.000**



WEV68060SW
Mặt dùng cho 6 thiết bị
2 gangs - 6 devices plate
Đóng gói 10 cái/hộp, 100 cái/thùng **34.000**



WEV68920SW
Mặt kín đôi
Double cover plate
Đóng gói 10 cái/hộp, 100 cái/thùng **34.000**

MẶT CÓ NẮP CHE



WEG7901/ WEG7901K-VN - Màu beige
WEG7901SWK-VN - Màu trắng
WEG7901HK-VN - Màu xám
Mặt 1 thiết bị - Có nắp che mưa
Weatherproof plate, 1 gang - 1 device IP55
Đóng gói 5 cái/ hộp, 50 cái/ thùng **239.000**



WEG79029/ WEG79029K-VN - Màu beige
WEG79029SWK-VN - Màu trắng
WEG79029HK-VN - Màu xám
Mặt dùng cho ổ đơn 3 chấu có nắp che,
Weatherproof plate, 1 gang-Center 2-Devices IP55
Đóng gói 5 cái/hộp, 50 cái/thùng **239.000**



WEG7902/ WEG7902K-VN - Màu beige
WEG7902SWK-VN - Màu trắng
WEG7902HK-VN - Màu xám
Mặt 2 thiết bị - Có nắp che mưa
Weatherproof plate, 1 gang - 2 devices IP55
Đóng gói 5 cái/ hộp, 50 cái/ thùng **239.000**



WEG8973SW-VN
Hộp có nắp che mưa lắp nổi IP55 cho 3 thiết bị
Weatherproof plate with soft cover window,
1 gang -3 Device
Đóng gói 5 cái/hộp, 20 cái/thùng **335.000**



WEG7903/ WEG7903K-VN - Màu beige
WEG7903SWK-VN - Màu trắng
WEG7903HK-VN - Màu xám
Mặt 3 thiết bị - có nắp che mưa
Weatherproof plate, 1 gang - 3 devices IP55
Đóng gói 5 cái/ hộp, 50 cái/ thùng **239.000**



WEG8973LH-VN
Hộp có nắp che mưa lắp nổi IP55 cho 3 thiết bị
Weatherproof plate with soft cover window,
1 gang -3 Device
Đóng gói 5 cái/hộp, 20 cái/thùng **350.000**



WEG8981/ WEG8981K-VN
Mặt có nắp che mưa
Weatherproof plate - IP55
Đóng gói 5 cái/ hộp, 20 cái/ thùng **230.000**



MẶT KIM LOẠI BẰNG NHÔM CAO CẤP



WEG6501-1
Dùng cho 1 thiết bị
1 device metal plate
Đóng gói 10 cái/ hộp, 100 cái/ thùng **80.000**



WEG6502-1
Dùng cho 2 thiết bị
2 devices metal plate
Đóng gói 10 cái/ hộp, 100 cái/ thùng **80.000**



WEG6503-1
Dùng cho 3 thiết bị
3 devices metal plate
Đóng gói 10 cái/ hộp, 100 cái/ thùng **80.000**



WEG65029-1
Mặt dùng riêng cho ổ cắm đơn 3 chấu
1 gang plate for universal receptacle
Đóng gói 10 cái/ hộp, 100 cái/ thùng **80.000**



HÌNH ẢNH	DIỄN GIẢI	MÀU TRẮNG ÁNH KIM (MW)		MÀU ĐEN ÁNH KIM (MB)		MÀU XÁM ÁNH KIM (MH)	
		Mã sản phẩm	Giá lẻ	Mã sản phẩm	Giá lẻ	Mã sản phẩm	Giá lẻ
	Mặt dùng cho 1 thiết bị 1 gang - 1 device plate Đóng gói 10 cái/ hộp, 100 cái/ thùng	WEV68010MW	30.000	WEV68010MB	30.000	WEV68010MH	30.000
	Mặt dùng cho 2 thiết bị 1 gang - 2 devices plate Đóng gói 10 cái/ hộp, 100 cái/ thùng	WEV68020MW	30.000	WEV68020MB	30.000	WEV68020MH	30.000
	Mặt dùng cho 3 thiết bị 1 gang - 3 devices plate Đóng gói 10 cái/ hộp, 100 cái/ thùng	WEV68030MW	30.000	WEV68030MB	30.000	WEV68030MH	30.000
	Mặt dùng cho 4 thiết bị 2 gang - 4 devices plate Đóng gói 10 cái/ hộp, 100 cái/ thùng	WEV68040MW	50.000	WEV68040MB	50.000	WEV68040MH	50.000
	Mặt dùng cho 6 thiết bị 2 gang - 6 devices plate Đóng gói 10 cái/ hộp, 100 cái/ thùng	WEV68060MW	50.000	WEV68060MB	50.000	WEV68060MH	50.000
	Mặt dùng cho HB Đóng gói 10 cái/ hộp, 100 cái/ thùng	WEV7061MW	30.000	WEV7061MB	30.000	WEV7061MH	30.000
	Mặt dùng cho CB 1 tép 1 gang plate for MCB 1 pole Đóng gói 10 cái/ hộp, 100 cái/ thùng	WEV7001MW	30.000	WEV7001MB	30.000	WEV7001MH	30.000
	Mặt dùng riêng cho ổ cắm đơn 3 chấu 1 gang plate for universal receptacle Đóng gói 10 cái/ hộp, 100 cái/ thùng	WEV680290MW	30.000	WEV680290MB	30.000	WEV680290MH	30.000
	Mặt kín đơn Single cover plate Đóng gói 10 cái/ hộp, 100 cái/ thùng	WEV68910MW	30.000	WEV68910MB	30.000	WEV68910MH	30.000

Refina **MÀU**

	WEG55317MB Công tắc B, 1 chiều, màu đen ánh kim 250VAC - 16A, Switch B - 1 way Đóng gói 10 cái/ hộp, 100 cái/ thùng	45.000		WEG55327MB Công tắc C, 2 chiều, màu đen ánh kim 250VAC - 16A, Switch C - 2 ways Đóng gói 10 cái/ hộp, 100 cái/ thùng	80.000
	WEG55317MW Công tắc B, 1 chiều, màu trắng ánh kim 250VAC - 16A, Switch B - 1 way Đóng gói 10 cái/ hộp, 100 cái/ thùng	45.000		WEG55327MW Công tắc C, 2 chiều, màu trắng ánh kim 250VAC - 16A, Switch C - 2 ways Đóng gói 10 cái/ hộp, 100 cái/ thùng	80.000
	WEG55317MH Công tắc B, 1 chiều, màu xám ánh kim 250VAC - 16A, Switch B - 1 way Đóng gói 10 cái/ hộp, 100 cái/ thùng	45.000		WEG55327MH Công tắc C, 2 chiều, màu xám ánh kim 250VAC - 16A, Switch C - 2 ways Đóng gói 10 cái/ hộp, 100 cái/ thùng	80.000

Refina **TRẮNG**

	WEV5531SW/ WEV5531-7SW (Cắm nhanh/ Bất vít) Công tắc B, 1 chiều, loại nhỏ, 250VAC - 16A, Switch B - 1 way Đóng gói 10 cái/ hộp, 100 cái/ thùng	36.000		WEV5532SW/ WEV5532-7SW (Cắm nhanh/ Bất vít) Công tắc C, 2 chiều, loại nhỏ, 250VAC - 16A, Switch C - 2 ways Đóng gói 10 cái/ hộp, 100 cái/ thùng	66.000
	WEV5521SW/ WEV5521-7SW (Cắm nhanh/ Bất vít) Công tắc B, 1 chiều, loại trung, 250VAC - 16A, Switch B - 1 way Đóng gói 5 cái/ hộp, 50 cái/ thùng	36.000		WEV5522SW/ WEV5522-7SW (Cắm nhanh/ Bất vít) Công tắc C, 2 chiều, loại trung, 250VAC - 16A, Switch C - 2 ways Đóng gói 5 cái/ hộp, 50 cái/ thùng	66.000
	WEV5511SW/ WEV5511-7SW (Cắm nhanh/ Bất vít) Công tắc B, 1 chiều, loại lớn, 250VAC - 16A, Switch B - 1 way Đóng gói 5 cái/ hộp, 50 cái/ thùng	36.000		WEV5512SW/ WEV5512-7SW (Cắm nhanh/ Bất vít) Công tắc C, 2 chiều, loại lớn, 250VAC - 16A, Switch C - 2 ways Đóng gói 5 cái/ hộp, 50 cái/ thùng	66.000
	WEC5542-7SW Công tắc C, 2 chiều, loại đôi, 250VAC - 10A, Switch C - 3 ways Dùng với mặt WEV68030SW Đóng gói 5 cái/ hộp, 100 cái/ thùng	149.000		WEV5533-7SW (Bất vít) Công tắc D có đèn báo, 2 tiếp điểm, 250VAC - 20A, Glow Switch D (2 poles) Đóng gói 10 cái/ hộp, 100 cái/ thùng	288.000

*Giá bán đã bao gồm VAT

Nanoco ProClub
Ứng dụng tích điểm đổi quà cho thợ điện & nhà thầu
*** Quét QR Code để tải ứng dụng



CHUYÊN DÙNG CHO KHÁCH SẠN - HOTEL WIRING DEVICES



WEG5001K-031
Công tắc có đèn báo "Xin dọn phòng", 250VAC - 16A
Switch B "Make Up Room"
Đóng gói 10 cái/hộp, 100 cái/thùng

31.000



WEG5002K-021
Công tắc có đèn báo "Đừng làm phiền", 220VAC - 10A
Switch C "Do not disturb"
Đóng gói 10 cái/hộp, 100 cái/thùng

54.000



WSBC9120SW-VN/WSBC9120W
Ổ cắm chuyên dùng cho máy cạo râu
Shaver socket build switch
In: 220VAC Out: 110VAC or 240VAC
Đóng gói 1 cái/ hộp, 10 cái/ thùng

1.490.000



WNB5428690FK
Bộ công tắc D 2 cực có đèn báo chuẩn BS, 250VAC - 45A
Dùng cho bếp điện từ, máy nước nóng
BS Glow switch D double pole
Đóng gói 5 cái/hộp, 50 cái/thùng

473.000



WEB11119SW-VN
Bộ ổ cắm tiêu chuẩn BS, 250VAC - 13A
Receptacle - BS standard
Đóng gói 5 cái/hộp, 50 cái/thùng

121.000



WEB7811SW
Mặt vuông dành cho 1 thiết bị
BS type - 1 device plate
Đóng gói 10 cái/ hộp, 100 cái/ thùng

21.000



WEB7812SW
Mặt vuông dành cho 2 thiết bị/ổ đơn 3 chấu
BS type - 2 devices plate
Đóng gói 10 cái/ hộp, 100 cái/ thùng

21.000



WEB7813SW
Mặt vuông dành cho 3 thiết bị
BS type - 3 devices plate
Đóng gói 10 cái/ hộp, 100 cái/ thùng

21.000



WEB7811MW
Mặt vuông dành cho 1 thiết bị
BS type - 1 device plate
Đóng gói 10 cái/ hộp, 100 cái/ thùng

41.000



WEB7812MW
Mặt vuông dành cho 2 thiết bị
BS type - 2 devices plate
Đóng gói 10 cái/ hộp, 100 cái/ thùng

41.000



WEB7813MW
Mặt vuông dành cho 3 thiết bị
BS type - 3 devices plate
Đóng gói 10 cái/ hộp, 100 cái/ thùng

41.000



WBC7020
Thiết bị chuyển tiếp 45A chuẩn BS
Đóng gói 20 cái/hộp, 100 cái/thùng

185.000



WEG3032G-031
Đèn báo "Xin dọn phòng", 220VAC - 10A
"Make Up Room" pilot lamp
Đóng gói 10 cái/hộp, 100 cái/thùng

168.000



WEG3032R-021
Đèn báo "Đừng làm phiền", 220VAC - 10A
"Do not disturb" pilot lamp
Đóng gói 10 cái/hộp, 100 cái/thùng

168.000



WBC8981SW
Mặt vuông có nắp che mưa IP43 chuẩn BS
dùng cho công tắc, ổ cắm
Đóng gói 10 cái/hộp, 100 cái/thùng

214.000



WBC8991W
Mặt vuông có nắp che mưa IP43 chuẩn
BS dùng cho công tắc ổ cắm
Đóng gói 5 cái/hộp, 100 cái/thùng

231.000



WBG8981 - P
Mặt vuông có nắp che mưa chuẩn BS
Weatherproof plate (BS type plate), IP55
Đóng gói 5 cái/hộp, 20 cái/thùng

226.000



WEBP1041B-MH
Bộ ổ cắm đa năng chuẩn BS, 250 VAC - 13A
1 gang multiple socket (BS type plate)
Đóng gói 5 cái/ hộp, 50 cái/ thùng

262.000



WEB7811MH
Mặt vuông dành cho 1 thiết bị
BS type - 1 device plate
Đóng gói 10 cái/ hộp, 100 cái/ thùng

41.000



WEB7812MH
Mặt vuông dành cho 2 thiết bị/ổ đơn 3 chấu
BS type - 2 devices plate
Đóng gói 10 cái/ hộp, 100 cái/ thùng

41.000



WEB7813MH
Mặt vuông dành cho 3 thiết bị
BS type - 3 devices plate
Đóng gói 10 cái/ hộp, 100 cái/ thùng

41.000



WEB7811MB
Mặt vuông dành cho 1 thiết bị
BS type - 1 device plate
Đóng gói 10 cái/ hộp, 100 cái/ thùng

41.000



WEB7812MB
Mặt vuông dành cho 2 thiết bị/ổ đơn 3 chấu
BS type - 2 devices plate
Đóng gói 10 cái/ hộp, 100 cái/ thùng

41.000



WEB7813MB
Mặt vuông dành cho 3 thiết bị
BS type - 3 devices plate
Đóng gói 10 cái/ hộp, 100 cái/ thùng

41.000





HÌNH ẢNH	DIỄN GIẢI	MÀU TRẮNG		MÀU VÀNG ÁNH KIM		MÀU XÁM ÁNH KIM	
		Mã sản phẩm	Giá lẻ	Mã sản phẩm	Giá lẻ	Mã sản phẩm	Giá lẻ
	[Cắm nhanh - bắt vít] - Có chỉ dấu On/Off Công tắc B, 1 chiều, loại lớn 250VAC - 16A - Switch B - 1 way Đóng gói 5 cái/hộp, 50 cái/thùng	WEVH5511K WEVH5511-7K	24.000	WEVH5511MYZK WEVH5511-7MYZK	39.000	WEVH5511MYHK WEVH5511-7MYHK	39.000
	[Cắm nhanh - bắt vít] - Có chỉ dấu On/Off Công tắc B, 1 chiều, loại trung 250VAC - 16A - Switch B - 1 way Đóng gói 5 cái/hộp, 50 cái/thùng	WEVH5521K WEVH5521-7K	24.000	WEVH5521MYZK WEVH5521-7MYZK	39.000	WEVH5521MYHK WEVH5521-7MYHK	39.000
	[Cắm nhanh/Bắt vít] - Có chỉ dấu On/Off Công tắc B, 1 chiều, loại nhỏ 250VAC - 16A - Switch B - 1 way Đóng gói 10 cái/hộp, 100 cái/thùng	WEVH5531K WEVH5531-7K	24.000	WEVH5531MYZK WEVH5531-7MYZK	39.000	WEVH5531MYHK WEVH5531-7MYHK	39.000
	[Cắm nhanh/Bắt vít] Công tắc B, 1 chiều, có đèn báo khi OFF, 250VAC - 16A Đóng gói 10 cái/hộp, 100 cái/thùng	WEVH5151-51 WEVH5151-7	127.000	WEVH5151-51MYZ WEVH5151-7MYZ	170.000	WEVH5151-51MYH WEVH5151-7MYH	170.000
	[Cắm nhanh/Bắt vít] Công tắc C, 2 chiều, có đèn báo khi OFF, 250VAC - 16A Đóng gói 10 cái/hộp, 100 cái/thùng	WEVH5152-51 WEVH5152-7	149.000	WEVH5152-51MYZ WEVH5152-7MYZ	210.000	WEVH5152-51MYH WEVH5152-7MYH	210.000
	[Cắm nhanh/Bắt vít] Công tắc C, 2 chiều, loại lớn 250VAC - 16A - Switch C - 2 ways Đóng gói 5 cái/hộp, 50 cái/thùng	WEVH5512 WEVH5512-7	49.000	WEVH5512MYZ WEVH5512-7MYZ	70.000	WEVH5512MYH WEVH5512-7MYH	70.000
	[Cắm nhanh/Bắt vít] Công tắc C, 2 chiều, loại trung 250VAC - 16A - Switch C - 2 ways Đóng gói 5 cái/hộp, 50 cái/thùng	WEVH5522 WEVH5522-7	49.000	WEVH5522MYZ WEVH5522-7MYZ	70.000	WEVH5522MYH WEVH5522-7MYH	70.000
	[Cắm nhanh/Bắt vít] Công tắc C, 2 chiều, loại nhỏ 250VAC - 16A - Switch C - 2 ways Đóng gói 5 cái/hộp, 50 cái/thùng	WEVH5532 WEVH5532-7	49.000	WEVH5532MYZ WEVH5532-7MYZ	70.000	WEVH5532MYH WEVH5532-7MYH	70.000
	Công tắc C, 2 chiều, loại đôi 250VAC - 10A Dùng với mặt WEVH68030/ WEVH68060 Switch C - 2 ways Đóng gói 5 cái/hộp, 50 cái/thùng	WEVH5542-7	159.000	WEVH5542-7MYZ	240.000	WEVH5542-7MYH	240.000
	Công tắc D, 2 tiếp điểm, có đèn báo 250VAC - 20A - Glow Switch - 2 poles Đóng gói 10 cái/hộp, 100 cái/thùng	WEVH5033-7	269.000	WEVH5033-7MYZ	370.000	WEVH5033-7MYH	370.000
	Nút nhấn chuông 250VAC - 10A - Bell push button Đóng gói 10 cái/hộp, 100 cái/thùng	WEVH5401-011	74.000	WEVH5401-011MYZ	125.000	WEVH5401-011MYH	125.000
	Công tắc D, 2 tiếp điểm 250VAC - 16A - Switch D - 2 poles Đóng gói 10 cái/hộp, 100 cái/thùng	WEVH5003	172.000				
	[Cắm nhanh] Công tắc B, 1 chiều, loại trung 250VAC - 16A - Switch B - 1 way Đóng gói 5 cái/hộp, 50 cái/thùng	WEVH5521	19.500				
	[Cắm nhanh] Công tắc B, 1 chiều, loại lớn 250VAC - 16A - Switch B - 1 way Đóng gói 5 cái/hộp, 50 cái/thùng	WEVH5511	19.500				



HÌNH ẢNH	DIỄN GIẢI	MÀU TRẮNG		MÀU VÀNG ÁNH KIM		MÀU XÁM ÁNH KIM	
		Mã sản phẩm	Giá lẻ	Mã sản phẩm	Giá lẻ	Mã sản phẩm	Giá lẻ
	Ổ cắm đơn có màn che, 250VAC-16A Universal receptacle with safety shutter Đóng gói 10 cái/hộp, 200 cái/thùng	WEV1081SW WEV1081-7SW	41.000	WEV1081MYZ WEV1081-7MYZ	72.000	WEV1081MYH WEV1081-7MYH	72.000
	Ổ cắm đơn có màn che và dây nối đất 250VAC-16A, Grounding universal receptacle with safety shutter Đóng gói 10 cái/hộp, 100 cái/thùng	WEV1181SW WEV1181-7SW	68.000	WEV1181MYZ WEV1181-7MYZ	125.000	WEV1181MYH WEV1181-7MYH	125.000
	Ổ cắm đôi có màn che và dây nối đất 250VAC-16A, Grounding duplex universal receptacle with safety shutter Đóng gói 10 cái/hộp, 50 cái/thùng	WEV1582SW WEV1582-7SW	99.000	WEV1582MYZ WEV1582-7MYZ	175.000	WEV1582MYH WEV1582-7MYH	175.000
	Ổ cắm đa năng có màn che, 250VAC - 16A Multiple receptacle with safety shutter Đóng gói 10 cái/hộp, 100 cái/ thùng	WEI1171SW-VN	175.000	WEV1171MYZ	280.000	WEV1171MYH	280.000
	Ổ cắm sạc USB đơn dạng dọc, bắt vít 1-port USB Fast Charger, Vertical, Pillar Terminal Đóng gói 10 cái/hộp, 50 cái/ thùng	WEF108107-VN	620.000	WEF108107MYZ-VN	880.000	WEF108107MYH-VN	880.000
	Ổ cắm sạc USB 1 cổng chuẩn C, PD-18W, bắt vít 1-port USB Charger (USB-C Power Delivery), Vertical, Pillar Terminal Đóng gói 10 cái/hộp, 50 cái/ thùng	WEF412417W-VN	900.000	WEF412417MYZ-VN	1.300.000	WEF412417MYH-VN	1.300.000
	Ổ cắm sạc USB 2 cổng, cắm nhanh 2-port USB Fast Charger, Vertical, Quick Connect Terminal Đóng gói 10 cái/hộp, 50 cái/ thùng	WEF11821W	735.000	WEF11821MYZ-VN	1.020.000	WEF11821MYH-VN	1.020.000
	Ổ cắm sạc USB 2 cổng chuẩn A - C, cắm nhanh 2-port USB A - C Type Fast Charger, Quick Connect Terminal Đóng gói 10 cái/hộp, 50 cái/ thùng	WEF14821W-VN	1.040.000	WEF14821MYZ-VN	1.500.000	WEF14821MYH-VN	1.500.000
	Ổ cắm anten Tivi, 75 Ohm Television terminal Đóng gói 10 cái/hộp, 100 cái/thùng	WEV2501SW	86.000	WEV2501MYZ	135.000	WEV2501MYH	135.000
	Ổ cắm điện thoại 4 cực Telephone modular jack 6P4C Đóng gói 10 cái/ hộp, 100 cái/ thùng	WEV2364SW	86.000	WEV2364MYZ	135.000	WEV2364MYH	135.000
	Ổ cắm data Data modular Đóng gói 10 cái/hộp, 100 cái/thùng	WEV2488SW - CAT5E WEV24886SW - CAT6	187.000 223.000	WEV2488MYZ - CAT5E WEV24886MYZ - CAT6	280.000 410.000	WEV2488MYH - CAT5E WEV24886MYH - CAT6	280.000 410.000
	Mặt dùng cho 1 thiết bị 1 gang - 1 device plate Đóng gói 10 cái/hộp, 200 cái/thùng	WEVH68010	20.000	WEVH68010MYZ	39.000	WEVH68010MYH	39.000
	Mặt dùng cho 2 thiết bị 1 gang - 2 devices plate Đóng gói 10 cái/hộp, 200 cái/thùng	WEVH68020	20.000	WEVH68020MYZ	39.000	WEVH68020MYH	39.000
	Mặt dùng cho 3 thiết bị 1 gang - 3 devices plate Đóng gói 10 cái/hộp, 200 cái/thùng	WEVH68030	20.000	WEVH68030MYZ	39.000	WEVH68030MYH	39.000
	Mặt dùng cho 4 thiết bị 2 gangs - 4 devices plate Đóng gói 10 cái/hộp, 100 cái/thùng	WEVH68040	36.000	WEVH68040MYZ	78.000	WEVH68040MYH	78.000
	Mặt dùng cho 6 thiết bị 2 gangs - 6 devices plate Đóng gói 10 cái/hộp, 100 cái/thùng	WEVH68060	36.000	WEVH68060MYZ	78.000	WEVH68060MYH	78.000
	Mặt dùng cho HB 1 gang plate for HB breaker Đóng gói 10 cái/hộp, 100 cái/thùng	WEVH8061	20.000	WEVH8061MYZ	39.000	WEVH8061MYH	39.000
	Mặt kín đơn Single cover plate Đóng gói 10 cái/hộp, 200 cái/thùng	WEVH68910	20.000	WEVH68910MYZ	39.000	WEVH68910MYH	39.000
	Mặt dùng riêng cho ổ đơn 3 chấu 1 gang plate for universal receptacle Đóng gói 10 cái/hộp, 200 cái/thùng	WEVH680290	20.000	WEVH680290MYZ	39.000	WEVH680290MYH	39.000
	Mặt dùng cho 1 thiết bị 1 gang - 1 device plate Đóng gói 5 cái/hộp, 50 cái/thùng	WEGH6801CW-VN	220.000	WEGH6801CYZ-VN	245.000	WEGH6801CYH-VN	245.000
	Mặt dùng cho 2 thiết bị 1 gang - 2 device plate Đóng gói 5 cái/hộp, 50 cái/thùng	WEGH6802CW-VN	220.000	WEGH6802CYZ-VN	245.000	WEGH6802CYH-VN	245.000
	Mặt dùng cho 3 thiết bị 1 gang - 3 device plate Đóng gói 5 cái/hộp, 50 cái/thùng	WEGH6803CW-VN	220.000	WEGH6803CYZ-VN	245.000	WEGH6803CYH-VN	245.000
	Mặt dùng riêng cho ổ đơn 3 chấu 1 gang plate for universal receptacle Đóng gói 5 cái/hộp, 50 cái/thùng	WEGH68029CW-VN	220.000	WEGH68029CYZ-VN	245.000	WEGH68029CYH-VN	245.000

*Để lắp 2 mặt acrylic gắn nhau, khoảng cách cạnh trên 2 để âm đơn là 1cm

*Giá bán đã bao gồm VAT



	WNV5001-7W Công tắc B, 1 chiều, 250VAC - 16A Switch B(1 - way) Đóng gói 10 cái/hộp, 200 cái/thùng	13.500		WNV1081-7W Ổ cắm đơn có màn che, 250VAC - 16A Universal receptacle with safety Shutter Đóng gói 10 cái/hộp, 200 cái/thùng	31.000
	WNG5051W-751 Công tắc B, 1 chiều, có đèn báo khi OFF, 250VAC - 16A Illuminated appellation switch C Đóng gói 10 cái/hộp, 200 cái/thùng	118.000 <small>Hiệu lực từ T6.2024</small>		WNV1091-7W Ổ cắm đơn, 250VAC - 10A Universal receptacle Đóng gói 10 cái/hộp, 200 cái/thùng	27.000
	WN5241W-801 Công tắc B, 1 chiều, có đèn báo khi ON, 300VAC - 4A Appellation glow switch B Đóng gói 10 cái/hộp, 200 cái/thùng	460.000 <small>Hiệu lực từ T6.2024</small>		WNG159237W Ổ cắm đôi có dây nối đất, 250VAC - 16A Grounding duplex universal receptacle Đóng gói 10 cái/hộp, 100 cái/thùng	78.000
	WNG5021W-7 Công tắc B, 1 chiều, loại đôi, 250VAC - 10A Twin Switch B, single pole Đóng gói 10 cái/hộp, 200 cái/thùng	137.000		WN10907KW Ổ cắm đơn (dùng cho phích cắm tròn) 250VAC - 10A, round pin receptacle Đóng gói 10 cái/hộp, 200 cái/thùng	31.500
	WNV5002-7W Công tắc C, 2 chiều, 250VAC - 16A Switch C(2 - ways) Đóng gói 10 cái/hộp, 200 cái/thùng	36.000		WN1001-7KW Ổ cắm đơn (dùng cho phích cắm dẹp) 250VAC - 10A, flat pin receptacle Đóng gói 10 cái/hộp, 200 cái/thùng	31.500
	WNG5052W-751 Công tắc C, 2 chiều, có đèn báo khi OFF, 250VAC - 16A Illuminated appellation switch C Đóng gói 10 cái/hộp, 200 cái/thùng	129.000		WN11017W Ổ cắm đơn có dây nối đất (phích cắm dẹp) 250VAC - 10A, grounding flat pin receptacle Đóng gói 10 cái/hộp, 200 cái/thùng	60.000
	WNG5003W-7 Công tắc D, 2 tiếp điểm, 250VAC - 10A Switch D(2 poles) Đóng gói 10 cái/hộp, 200 cái/thùng	109.000		WKG1092250 Ổ cắm đôi loại nổi, 250VAC - 10A Surface mounting duplex universal receptacle Đóng gói 10 cái/ hộp, 100 cái/thùng	56.000
	WNG5343W-761 Công tắc D có đèn báo, 250VAC - 20A Dùng cho máy nước nóng (có chữ) Đóng gói 5 cái/hộp, 100 cái/thùng	189.000		WZV1201W Ổ cắm TV - Television terminal 75 Ohm Đóng gói 10 cái/ hộp, 100 cái/thùng	65.000
	WBG5414699W Công tắc D có đèn báo, 250VAC - 20A Dùng cho máy lạnh (có chữ) Đóng gói 5 cái/ hộp, 50 cái/ thùng	189.000		WNTG15649W Ổ cắm điện thoại 4 cực Telephone modular jack 6P4C Đóng gói 10 cái/ hộp, 100 cái/ thùng	96.000 <small>Hiệu lực từ T6.2024</small>
	WBG5414699W-SP Công tắc D có đèn báo, 250VAC - 20A Dùng cho máy nước nóng, máy lạnh (không chữ) Đóng gói 5 cái/ hộp, 50 cái/ thùng	189.000		NRV3160W Ổ cắm data tiêu chuẩn RJ45 - CAT5 Data modular jack RJ45 - CAT5 Đóng gói 10 cái/ hộp, 100 cái/ thùng	175.000
	WNG5004W-7 Công tắc E, đảo chiều, 250VAC - 10A Switch E(4 - ways) Đóng gói 10 cái/hộp, 200 cái/thùng	184.000		WN3020W Nút trống Blank chip Đóng gói 20 cái/ hộp, 200 cái/thùng	10.500
	WNG5401W-7K Nút nhấn chuông, 300VAC - 10A Bell push button Đóng gói 10 cái/hộp, 200 cái/thùng	60.000		WN3023W Lỗ ra dây điện thoại Telephone wire chip Đóng gói 20 cái/ hộp, 200 cái/thùng	10.500
	WSG3001 Công tắc B, 1 chiều, loại nổi, 250VAC - 10A Surface mounting switch B, single pole Đóng gói 10 cái/ hộp, 200 cái/ thùng	44.000		WN7601-8 Mặt 1 kim loại WN7602-8 Mặt 2 kim loại WN7603-8 Mặt 3 kim loại Stainless steel plate	98.000 <small>Hiệu lực từ T6.2024</small>
	WZV7841W Mặt góc vuông dùng cho 1 thiết bị 1 gang - 1 device plate Đóng gói 10 cái/hộp, 200 cái/thùng	16.500		WZV7061W Mặt góc vuông dùng cho HB 1 gang plate for HB breaker Đóng gói 10 cái/hộp, 200 cái/thùng	16.500
	WZV7842W Mặt góc vuông dùng cho 2 thiết bị 1 gang - 2 devices plate Đóng gói 10 cái/hộp, 200 cái/thùng	16.500		WZV7844W Mặt dùng cho 4 thiết bị 2 gang - 4 devices plate Đóng gói 10 cái/hộp, 100 cái/thùng	33.000
	WZV7843W Mặt góc vuông dùng cho 3 thiết bị 1 gang - 3 devices plate Đóng gói 10 cái/hộp, 200 cái/thùng	16.500		WZV7846W Mặt dùng cho 6 thiết bị 2 gang - 6 devices plate Đóng gói 10 cái/hộp, 100 cái/thùng	33.000





Moderva






















HÌNH ẢNH	DIỄN GIẢI	MÀU TRẮNG		MÀU VÀNG ÁNH KIM		MÀU XÁM ÁNH KIM	
		Mã sản phẩm	Giá lẻ	Mã sản phẩm	Giá lẻ	Mã sản phẩm	Giá lẻ
	Bộ 1 công tắc B, 1 chiều, bắt vít 250V - 10A (10 cái/hộp, 100 cái/thùng) Switch B, 1-way, 1 device with plate	WMF501-VN	77.000	WMF501MYZ-VN	109.000	WMF501MYH-VN	109.000
	Bộ 1 công tắc B, 1 chiều, bắt vít, có chỉ báo dạ quang Indicator Switch B, 1-way, 1 device with plate	WMF511-1VN	85.000	WMF511MYZ-1VN	117.000	WMF511MYH-1VN	117.000
	Bộ 1 công tắc C, 2 chiều, bắt vít 250V - 10A (10 cái/hộp, 100 cái/thùng) Switch C, 2-ways, 1 device with plate	WMF502-VN	101.000	WMF502MYZ-VN	141.000	WMF502MYH-VN	141.000
	Bộ 1 công tắc C, 2 chiều, bắt vít, có chỉ báo dạ quang Indicator Switch C, 2-ways, 1 device with plate	WMF512-1VN	109.000	WMF512MYZ-1VN	151.000	WMF512MYH-1VN	151.000
	Bộ 1 công tắc D, bắt vít, có đèn báo 250V - 20A (10 cái/hộp, 50 cái/thùng) Glow Switch D, 1 device with plate	WMFV503307	183.000	WMFV503307MYZ	258.000	WMFV503307MYH	258.000
	Bộ 1 công tắc E, đảo chiều, bắt vít 250V - 10A (10 cái/hộp, 50 cái/thùng) Switch E, 4-ways, 1 device with plate	WMF594-VN	236.000	WMF594MYZ-VN	332.000	WMF594MYH-VN	332.000
	Bộ 2 công tắc B, 1 chiều, bắt vít 250V - 10A (10 cái/hộp, 100 cái/thùng) Switch B, 1-way, 2 devices with plate	WMF503-VN	112.000	WMF503MYZ-VN	157.000	WMF503MYH-VN	157.000
	Bộ 2 công tắc B, 1 chiều, bắt vít, có chỉ báo dạ quang Indicator Switch B, 1-way, 2 devices with plate	WMF513-1VN	122.000	WMF513MYZ-1VN	170.000	WMF513MYH-1VN	170.000
	Bộ 2 công tắc C, 2 chiều, bắt vít 250V - 10A (10 cái/hộp, 100 cái/thùng) Switch C, 2-ways, 2 devices with plate	WMF504-VN	133.000	WMF504MYZ-VN	183.000	WMF504MYH-VN	183.000
	Bộ 2 công tắc C, 2 chiều, bắt vít, có chỉ báo dạ quang Indicator Switch C, 2-ways, 2 devices with plate	WMF514-1VN	143.000	WMF514MYZ-1VN	199.000	WMF514MYH-1VN	199.000
	Bộ 2 công tắc E, đảo chiều, bắt vít 250V - 10A (10 cái/hộp, 50 cái/thùng) Switch E, 4-ways, 2 devices with plate	WMF596-VN	372.000	WMF596MYZ-VN	518.000	WMF596MYH-VN	518.000
	Bộ 3 công tắc B, 1 chiều, bắt vít 250V - 10A (10 cái/hộp, 100 cái/thùng) Switch B, 1-way, 3 devices with plate	WMF505-VN	151.000	WMF505MYZ-VN	213.000	WMF505MYH-VN	213.000
	Bộ 3 công tắc B, 1 chiều, bắt vít, có chỉ báo dạ quang Indicator Switch B, 1-way, 3 devices with plate	WMF515-1VN	165.000	WMF515MYZ-1VN	228.000	WMF515MYH-1VN	228.000
	Bộ 3 công tắc C, 2 chiều, bắt vít 250V - 10A (10 cái/hộp, 100 cái/thùng) Switch C, 2-ways, 3 devices with plate	WMF506-VN	170.000	WMF506MYZ-VN	236.000	WMF506MYH-VN	236.000
	Bộ 3 công tắc C, 2 chiều, bắt vít, có chỉ báo dạ quang Indicator Switch C, 2-ways, 3 devices with plate	WMF516-1VN	181.000	WMF516MYZ-1VN	255.000	WMF516MYH-1VN	255.000
	Bộ 4 công tắc B, 1 chiều, bắt vít 250V - 10A (10 cái/hộp, 50 cái/thùng) Switch B, 1-way, 4 devices with plate	WMF507-VN	223.000	WMF507MYZ-VN	311.000	WMF507MYH-VN	311.000



Nanoco Pro Club

Ứng dụng tích điểm đổi quà cho thợ điện & nhà thầu
*** Quét QR Code để tải ứng dụng

*Giá bán đã bao gồm VAT

HÌNH ẢNH	DIỄN GIẢI	MÀU TRẮNG		MÀU VÀNG ÁNH KIM		MÀU XÁM ÁNH KIM	
		Mã sản phẩm	Giá lẻ	Mã sản phẩm	Giá lẻ	Mã sản phẩm	Giá lẻ
	Bộ 4 công tắc B, 1 chiều, bắt vít, có chỉ báo dạ quang 250V - 10A (10 cái/hộp, 50 cái/thùng) Indicator Switch B, 1-way, 4 devices with plate	WMF517-1VN	239.000	WMF517MYZ-1VN	335.000	WMF517MYH-1VN	335.000
	Bộ 4 công tắc C, 2 chiều, bắt vít 250V - 10A (10 cái/hộp, 50 cái/thùng) Switch C, 2-ways, 4 devices with plate	WMF508-VN	250.000	WMF508MYZ-VN	348.000	WMF508MYH-VN	348.000
	Bộ 4 công tắc C, 2 chiều, bắt vít, có chỉ báo dạ quang 250V - 10A (10 cái/hộp, 50 cái/thùng) Indicator Switch C, 2-ways, 4 devices with plate	WMF518-1VN	268.000	WMF518MYZ-1VN	377.000	WMF518MYH-1VN	377.000
	Mặt vuông dùng cho 1 thiết bị (20 cái/hộp, 100 cái/thùng) BS type plate for 1 device	WMFV7811	48.000	WMFV7811MYZ	66.000	WMFV7811MYH	66.000
	Mặt vuông dùng cho 2 thiết bị (20 cái/hộp, 100 cái/thùng) BS type plate for 2 devices	WMFV7812	48.000	WMFV7812MYZ	66.000	WMFV7812MYH	66.000
	Mặt vuông dùng cho 3 thiết bị (20 cái/hộp, 100 cái/thùng) BS type plate for 3 devices	WMFV7813	48.000	WMFV7813MYZ	66.000	WMFV7813MYH	66.000
	Mặt kín đơn (20 cái/hộp, 100 cái/thùng) BS type cover plate	WMF6891-VN	48.000	WMF6891MYZ-VN	66.000	WMF6891MYH-VN	66.000
	Công tắc thẻ (10 cái/hộp, 50 cái/thùng) Card switch - 220VAC - 16A Thích hợp mọi loại thẻ nhựa Không bao gồm thẻ	WMF535-VN	768.000	WMF535MYZ-VN	818.000	WMF535MYH-VN	818.000
	Công tắc có đèn báo "Không làm phiền", "Đọn phòng", "Vui lòng đợi" (10 cái/hộp, 50 cái/thùng) Hotel use switch with Indication for Don't disturb - Make up room - Please wait	WMF984-VN	236.000	WMF984MYZ-VN	329.000	WMF984MYH-VN	329.000
	Nút nhấn chuông có đèn báo "Không làm phiền", "Đọn phòng", "Vui lòng đợi" (10 cái/hộp, 50 cái/thùng) Hotel use switch with Indication for Don't disturb - Make up room - Please wait	WMF936-VN	1.105.000	WMF936MYZ-VN	1.148.000	WMF936MYH-VN	1.148.000
	Nút nhấn chuông (10 cái/hộp, 50 cái/thùng) Bell push button	WMF223-VN	106.000	WMF223MYZ-VN	149.000	WMF223MYH-VN	149.000
	Nút nhấn mở cửa (10 cái/hộp, 50 cái/thùng) Unlock push button	WMF224-VN	106.000	WMF224MYZ-VN	149.000	WMF224MYH-VN	149.000
	Nút nhấn rèm cửa (10 cái/hộp, 50 cái/thùng) Curtain switch	WMF533-VN	138.000	WMF533MYZ-VN	191.000	WMF533MYH-VN	191.000
	Ổ cắm máy cạo râu (10 cái/hộp, 50 cái/thùng) Shaver socket	WMF132-VN	1.206.000	WMF132MYZ-VN	1.264.000	WMF132MYH-VN	1.264.000
	Ổ cắm TV (10 cái/hộp, 100 cái/thùng) Television terminal	WMF301-VN	135.000	WMF301MYZ-VN	191.000	WMF301MYH-VN	191.000
	Ổ cắm CATV (10 cái/hộp, 50 cái/thùng) High-shield television terminal	WMF311-VN	157.000	WMF311MYZ-VN	218.000	WMF311MYH-VN	218.000
	Ổ cắm điện thoại 4 cực (10 cái/hộp, 50 cái/thùng) Telephone modular jack (6P4C)	WMF403-VN	143.000	WMF403MYZ-VN	186.000	WMF403MYH-VN	186.000
	Ổ cắm data CAT5E (10 cái/hộp, 50 cái/thùng) CAT5E modular jack	WMF421-VN	274.000	WMF421MYZ-VN	385.000	WMF421MYH-VN	385.000
	Bộ 2 ổ cắm data CAT5E (10 cái/hộp, 50 cái/thùng) CAT5E 2 devices modular jack	WMF422-VN	433.000	WMF422MYZ-VN	603.000	WMF422MYH-VN	603.000





Bề mặt mượt mà

Tổng quan thiết kế

Hài hòa không gian

Góc đảo chiều. Bật/Tắt nhỏ

Màu trắng

Màu vàng ánh kim

Màu xám ánh kim



HÌNH ẢNH	DIỄN GIẢI	MÀU TRẮNG		MÀU VÀNG ÁNH KIM		MÀU XÁM ÁNH KIM	
		Mã sản phẩm	Giá lẻ	Mã sản phẩm	Giá lẻ	Mã sản phẩm	Giá lẻ
	Bộ 1 công tắc B, 1 chiều, cắm nhanh 250V - 16A (10 cái/hộp, 100 cái/thùng) Switch B, 1-way, 1 device with plate	WMT501-VN	110.000	WMT501MYZ-VN	121.000	WMT501MYH-VN	121.000
	Bộ 1 công tắc C, 2 chiều, cắm nhanh 250V - 16A (10 cái/hộp, 100 cái/thùng) Switch C, 2-ways, 1 device with plate	WMT502-VN	135.000	WMT502MYZ-VN	146.000	WMT502MYH-VN	146.000
	Bộ 1 công tắc E, đảo chiều, cắm nhanh 250V - 10A (10 cái/hộp, 100 cái/thùng) Switch E, 4-ways, 1 device with plate	WMT594-VN	385.000	WMT594MYZ-VN	415.000	WMT594MYH-VN	415.000
	Bộ 2 công tắc B, 1 chiều, cắm nhanh 250V - 16A (10 cái/hộp, 100 cái/thùng) Switch B, 1-way, 2 devices with plate	WMT503-VN	175.000	WMT503MYZ-VN	184.000	WMT503MYH-VN	184.000
	Bộ 2 công tắc C, 2 chiều, cắm nhanh 250V - 16A (10 cái/hộp, 100 cái/thùng) Switch C, 2-ways, 2 devices with plate	WMT504-VN	209.000	WMT504MYZ-VN	219.000	WMT504MYH-VN	219.000
	Bộ 2 công tắc E, đảo chiều, cắm nhanh 250V - 10A (5 cái/hộp, 50 cái/thùng) Switch E, 4-ways, 2 devices with plate	WMT596-VN	734.000	WMT596MYZ-VN	797.000	WMT596MYH-VN	797.000
	Bộ 3 công tắc B, 1 chiều, cắm nhanh 250V - 16A (10 cái/hộp, 100 cái/thùng) Switch B, 1-way, 3 devices with plate	WMT505-VN	235.000	WMT505MYZ-VN	257.000	WMT505MYH-VN	257.000
	Bộ 3 công tắc C, 2 chiều, cắm nhanh 250V - 16A (10 cái/hộp, 100 cái/thùng) Switch C, 2-ways, 3 devices with plate	WMT506-VN	250.000	WMT506MYZ-VN	272.000	WMT506MYH-VN	272.000
	Bộ 4 công tắc B, 1 chiều, bắt vít 250V - 10A (10 cái/hộp, 50 cái/thùng) Switch B, 1-way, 4 devices with plate	WMT507-VN	385.000	WMT507MYZ-VN	415.000	WMT507MYH-VN	415.000
	Bộ 4 công tắc C, 2 chiều, bắt vít 250V - 10A (10 cái/hộp, 50 cái/thùng) Switch C, 2-ways, 4 devices with plate	WMT508-VN	460.000	WMT508MYZ-VN	492.000	WMT508MYH-VN	492.000
	Mặt vuông dùng cho 1 thiết bị (20 cái/hộp, 100 cái/thùng) BS type plate for 1 device	WMT7811-VN	68.000	WMT7811MYZ-VN	89.000	WMT7811MYH-VN	89.000
	Mặt vuông dùng cho 2 thiết bị/ ổ đơn 3 chấu (20 cái/hộp, 100 cái/thùng) BS type plate for 2 devices	WMT7812-VN	68.000	WMT7812MYZ-VN	89.000	WMT7812MYH-VN	89.000
	Mặt vuông dùng cho 3 thiết bị (20 cái/hộp, 100 cái/thùng) BS type plate for 3 devices	WMT7813-VN	68.000	WMT7813MYZ-VN	89.000	WMT7813MYH-VN	89.000
	Mặt kín đơn (20 cái/hộp, 100 cái/thùng) Cover plate	WMT6891-VN	68.000	WMT6891MYZ-VN	89.000	WMT6891MYH-VN	89.000
	Đèn gắn tường soi lối đi có cảm biến hồng ngoại và ánh sáng (1 cái/hộp, 5 cái/thùng) Foot Light with Passive Infrared Sensor and Illuminance Sensor	WMT707-VN WMT707K-VN	2.630.000	WMT707MYZ-VN WMT707MYZK-VN	2.840.000	WMT707MYH-VN WMT707MYHK-VN	2.840.000
	Nút nhấn chuông (10 cái/hộp, 100 cái/thùng) Push button - 220VAC - 10A	WMT540108-VN	168.000	WMT540108MYZ-VN	209.000	WMT540108MYH-VN	209.000
	Bộ công tắc thẻ (10 cái/hộp, 50 cái/thùng) Card switch - 220VAC - 16A Thích hợp mọi loại thẻ nhựa Không bao gồm thẻ	WEC5781W-VN	1.820.000	WEC5781MYZ-VN	1.920.000	WEC5781MYH-VN	1.920.000
	Bộ 1 công tắc D, bắt vít, có đèn báo 250V-20A (10 cái/hộp, 50 cái/thùng) Glow Switch D, 1 device with plate	WMTV503307	440.000	WMTV503307MYZ	490.000	WMTV503307MYH	490.000

NEW

Dự kiến có hàng T05.2024



Nanoco Pro Club

Ứng dụng tích điểm đổi quà cho thợ điện & nhà thầu
*** Quét QR Code để tải ứng dụng

*Giá bán đã bao gồm VAT



Gen-X A-TYPE

BỘ CÔNG TẮC - CÓ ĐÈN BÁO - CHUẨN A



WTEGP51552S-1-G
Bộ 1 công tắc có đèn báo
Illuminated switch C - 2 ways
1 - device with plate

840.000



WTEGP52562S-1-G
Bộ 2 công tắc có đèn báo
Illuminated switch C - 2 ways
2 - devices with plate

1.440.000



WTEGP53572S-1-G
Bộ 3 công tắc có đèn báo
Illuminated switch C - 2 ways
3 - devices with plate

2.150.000



WTEGP54562S-1-G
Bộ 4 công tắc có đèn báo
Illuminated switch C - 2 ways
4 - devices with plate

2.890.000



WTEGP55582S-1-G
Bộ 5 công tắc có đèn báo
Illuminated switch C - 2 ways
5 - device with plate

3.570.000



WTEGP56572S-1-G
Bộ 6 công tắc có đèn báo
Illuminated switch C - 2 ways
6 - devices with plate

4.300.000

BỘ CÔNG TẮC - CÓ ĐÈN BÁO - CHUẨN BS



WTFBP51552S-1-G
Bộ 1 công tắc có đèn báo
BS type - Illuminated switch C
2 ways, 1 device with plate

705.000



WTFBP52562S-1-G
WTFBP52562S-SP (lắp ngang)
Bộ 2 công tắc có đèn báo
BS type - Illuminated switch C
2 ways, 2 devices with plate

1.230.000



WTFBP53572S-1-G
WTFBP53572S-SP (lắp ngang)
Bộ 3 công tắc có đèn báo
BS type - Illuminated switch C
2 ways, 3 devices with plate

1.840.000

1.890.000



WTFBP55137S-1
Bộ công tắc D có đèn báo
Illuminated switch D
2 ways, 2 devices with plate

830.000



WTEG6503S-1-G
Mặt đứng 3 thiết bị chuẩn A
1 - gang, 3 - devices

515.000



WTFB6503S-1-G
WTFB6503S-G
Mặt đứng 3 thiết bị chuẩn BS
1 gang, 3 devices plate

440.000

MẶT ĐẬY



WEV2501B
Ổ cắm TV
DIN type television terminal

139.000



WEV2364B
Ổ cắm điện thoại 4 cực
Telephone modular jack (6P4C)

139.000



WEV2488B
Ổ cắm data CAT5 - Modular jack

275.000

WEW24886B-G
Ổ cắm data CAT6 - Modular jack

305.000



WEG57912B-1
Bộ điều chỉnh độ sáng cho
đèn LED có chức năng điều
chỉnh độ sáng (Max 8 đèn
LED hoặc tổng công suất
nhỏ hơn 50W)
LED-Dimmer Switch for
LED dimmable bulb (Max 8
LED bulbs or less than 50W)
Đóng gói 10 cái/hộp, 20
cái/thùng
Thời gian đặt hàng 4 tháng

870.000



WEG57816B-1-G
Bộ điều chỉnh sáng tối
500W, 220V
Dimmer switch 220VAC, 500W

660.000



WEG57813B-1-G
Bộ điều chỉnh sáng tối
300W, 220V
Dimmer switch 220VAC 300W

590.000



WEG15829B-G
Ổ cắm đôi có màn che và dây nối dây
16A - 250V
Grounding duplex universal receptacle
With safety shutter 16A - 250V

144.000



WEG3020B-G
Nút trống
Blank chip

18.000

PHỤ KIỆN CHO DÒNG GEN-X



Ổ CẮM CÓ DÂY



WCHG2836
Ổ cắm có dây, 6 ổ cắm, 3m
Extension cord 6 sockets, 3m
250VAC - 3500W
Đóng gói 5 cái/thùng

799.000



WCHG28334
Ổ cắm có dây, 3 ổ cắm, 3 công tắc phụ, 3m
Extension cord 3 sockets, 3m
250VAC - 3500W
Đóng gói 5 cái/thùng

1.050.000



WCHG28352
Ổ cắm có dây, 5 ổ cắm, 1 công tắc, 3m
Extension cord 5 sockets, 3m
250VAC - 3500W
Đóng gói 5 cái/thùng

870.000



WCHG243322W-VN
Ổ cắm có dây, 3 ổ cắm - 2 USB - 2.1A, 3m
Extension cord 3 sockets - 2 USB, 3m
250VAC - 2300W
Đóng gói 10 cái/thùng

780.000



WCHG24332W
Ổ cắm có dây, 3 ổ cắm, 3m
Extension cord 3 sockets, 3m
250VAC - 2300W
Đóng gói 10 cái/thùng

440.000

Loại lắp 3 thiết bị




DUF1200LTK-1
Chất liệu: Kim loại
Bộ ổ âm sàn 3 thiết bị (chưa bao gồm thiết bị)
Bao gồm đế âm [54 x 119 x 119mm]
Floor outlet, blank for triple device with outlet box

1.140.000



DUF51200LTH-1
Chất liệu: Kim loại
Tự động đóng khi không sử dụng
Ổ cắm âm sàn 3 thiết bị (chưa bao gồm thiết bị)
Bao gồm đế âm [46x102x102mm]
Floor outlet shallow type, blank for triple device with cover unit.

1.390.000



DU5900VTK (Kết hợp được với ổ đa năng WEI1171)
Chất liệu: Kim loại
Ổ cắm âm sàn dạng POP-UP
Ổ cắm âm sàn 3 thiết bị (chưa bao gồm thiết bị)
Bao gồm đế âm [69x119x119mm]
Floor outlet POP-UP type, blank for triple device with cover unit.

1.260.000

(* Lưu ý: Không lau chùi sản phẩm bằng hóa chất hoặc các chất tẩy rửa

THIẾT BỊ CẢM ỨNG GẮN TRẦN/BẢO CHÁY



Xuất xứ Nhật Bản

SH28455911
Đầu báo cháy sử dụng pin (Loại phát hiện khói)
Âm lượng báo động 84dB hoặc hơn với khoảng cách 1m so với thiết bị.
Tuổi thọ pin 10 năm, có chế độ báo pin yếu hoặc sự cố do lỗi kỹ thuật
Loại gắn nổi

1.030.000



Xuất xứ Đài Loan

WTKF24816-VN
Sensor chính - Loại âm trần
8A 220V - 240V, có thể nối tối đa với 6 sensor phụ
Chế độ hẹn giờ tắt 10 giây - 30 phút
Đèn sợi đốt 1760W - Đèn LED/ Huỳnh quang/ Quạt 880W
Vận hành lên đến 120.000 lần

1.840.000



Xuất xứ Đài Loan

WTKG2311/WTKF23113-VN
Tự động bật sáng khi có người và trời tối
220 - 240VAC 3A
Loại gắn nổi - Chế độ hẹn giờ tắt 10 giây - 30 phút
Đèn sợi đốt 660W - Đèn LED/ Huỳnh quang/ Quạt 330W

2.670.000



Xuất xứ Đài Loan

WTKF337107-VN
Cảm biến góc rộng - 8.8m - 13m
8A 220V - 240V
Đèn sợi đốt 1760W - Đèn LED/ Huỳnh quang/ Quạt 880W
Loại gắn nổi
Chế độ hẹn giờ tắt 10 giây - 10 phút

3.100.000

Ổ CẮM ÂM SÀN - CÓ ĐẾ ÂM

Loại lắp 6 thiết bị



DUMF3200LT-1
Chất liệu: Kim loại
Bộ ổ cắm âm sàn loại 6 thiết bị (chưa bao gồm thiết bị)
Bao gồm đế âm [54 x 120 x 120mm]
Multi floor outlet, blank for six devices with outlet box

1.880.000

Ổ CẮM ÂM SÀN CÓ NẮP ĐẬY - CÓ ĐẾ ÂM

Loại lắp 3 thiết bị



DU81931HTK-1
Chất liệu: Nhựa tổng hợp
Bộ ổ cắm âm sàn 2 ổ cắm có dây nối đất
Bao gồm đế âm [54x119x119mm]
Grounding duplex universal receptacle

903.000



DU8199HTK-1
Chất liệu: Nhựa tổng hợp
Ổ cắm âm sàn 3 thiết bị (chưa bao gồm thiết bị)
Bao gồm đế âm [54x119x119mm]
Floor outlet, blank for triple device with cover unit

835.000

CHUÔNG ĐIỆN



EGG331
Nút chuông kín nước, 220VAC - 1A
Bell push button
Đóng gói 20 cái/thùng
Kết nối được 02 chuông EBG888

112.000



EBG888
Chuông điện, 220V - 9.5W, 50Hz, 82dB
Door chime
Đóng gói 10 cái/thùng

193.000



Xuất xứ Thái Lan

WTKG2411-P
Sensor chính - Loại âm trần
3A 220V - 240V, có thể nối tối đa với 4 sensor phụ
Chế độ hẹn giờ tắt 10 giây - 30 phút
Đèn sợi đốt 660W - Đèn LED/ Huỳnh quang/ Quạt 330W
Điều chỉnh độ nhạy sáng: 5 - 1000 lux

1.580.000



Xuất xứ Đài Loan

WTKF2911-VN
Sensor phụ - Loại âm trần
Kết nối với WTKG2411-P/WTKF24816-VN
Không kết nối với đèn

945.000




Xuất xứ Thái Lan


WTKG2310-P
Tự động bật sáng khi có người
220 - 240VAC 3A
Đèn sợi đốt 660W - Đèn LED/ Huỳnh quang/ Quạt 330W
Loại âm trần
Chế độ hẹn giờ tắt 1 phút


1.240.000





MCB CẦU DAO TỰ ĐỘNG DIN BẢO VỆ QUÁ TẢI & NGẮN MẠCH


Mã số Code	I_n (A)	I_{cu} (kA)	Giá lẻ (Cái)
MCB 1P-1E C Curve 06kA 	BBD1061CNV 06	240VAC/ 415VAC 06kA	89.000
BBD1101CNV 10			
BBD1161CNV 16			
BBD1201CNV 20			
BBD1251CNV 25			
BBD1321CNV 32			
BBD1401CNV 40			
BBD1501CNV 50			
BBD1631CNV 63			
Đóng gói 12 cái/hộp 48 cái/thùng			


Mã số Code	I_n (A)	I_{cu} (kA)	Giá lẻ (Cái)
MCB 1P-1E C Curve 10kA 	BBD1061CHHV 06	240VAC/ 415VAC 10kA	135.000
BBD1101CHHV 10			
BBD1161CHHV 16			
BBD1201CHHV 20			
BBD1251CHHV 25			
BBD1321CHHV 32			
BBD1401CHHV 40			
BBD1501CHHV 50			
BBD1631CHHV 63			
BBD108011C/ BBD10801CHV 80			
BBD11001CHV 100	230VAC 10kA	840.000	
Đóng gói 12 cái/hộp 120 cái/thùng			
Đóng gói 8 cái/hộp			


Mã số Code	I_n (A)	I_{cu} (kA)	Giá lẻ (Cái)
MCB 2P-2E C Curve 06kA 	BBD2062CNV 06	240VAC/ 415VAC 06kA	255.000
BBD2102CNV 10			
BBD2162CNV 16			
BBD2202CNV 20			
BBD2252CNV 25			
BBD2322CNV 32			
BBD2402CNV 40			
BBD2502CNV 50			
BBD2632CNV 63			
Đóng gói 6 cái/hộp 24 cái/thùng			

Mã số Code	I_n (A)	I_{cu} (kA)	Giá lẻ (Cái)
MCB 2P-2E C Curve 10kA 	BBD2062CHHV 06	415VAC 10kA	390.000
BBD2102CHHV 10			
BBD2162CHHV 16			
BBD2202CHHV 20			
BBD2252CHHV 25			
BBD2322CHHV 32			
BBD2402CHHV 40			
BBD2502CHHV 50			
BBD2632CHHV 63			
BBD208021C/ BBD20802CHV 80	400VAC 10kA		
BBD21002CHV 100		1.680.000	
Đóng gói 6 cái/hộp 60 cái/thùng			
Đóng gói 4 cái/hộp			

Mã số Code	I_n (A)	I_{cu} (kA)	Giá lẻ (Cái)
MCB 3P-3E C Curve 06kA 	BBD3063CNV 06	415VAC 06kA	451.000
BBD3103CNV 10			
BBD3163CNV 16			
BBD3203CNV 20			
BBD3253CNV 25			
BBD3323CNV 32			
BBD3403CNV 40			
BBD3503CNV 50			
BBD3633CNV 63			
Đóng gói 4 cái/hộp 16 cái/thùng			

Mã số Code	I_n (A)	I_{cu} (kA)	Giá lẻ (Cái)
MCB 3P-3E C Curve 10kA 	BBD3063CHHV 06	415VAC 10kA	680.000
BBD3103CHHV 10			
BBD3163CHHV 16			
BBD3203CHHV 20			
BBD3253CHHV 25			
BBD3323CHHV 32			
BBD3403CHHV 40			
BBD3503CHHV 50			
BBD3633CHHV 63			
BBD30803CHV 80	400VAC 10kA		
BBD31003CHV 100		2.150.000	
Đóng gói 4 cái/hộp 40 cái/thùng			
Đóng gói 2 cái/hộp			


Mã số Code	I_n (A)	I_{cu} (kA)	Giá lẻ (Cái)
MCB 4P-4E C Curve 06kA 	BBD4164CNV 16	415VAC 06kA	637.000
BBD4204CNV 20			
BBD4254CNV 25			
BBD4324CNV 32			
BBD4404CNV 40			
BBD4504CNV 50			
BBD4634CNV 63			
Đóng gói 3 cái/hộp 12 cái/thùng			

Mã số Code	I_n (A)	I_{cu} (kA)	Giá lẻ (Cái)
MCB 4P-4E C Curve 10kA 	BBD4064CHHV 06	415VAC 10kA	960.000
BBD4104CHHV 10			
BBD4164CHHV 16			
BBD4204CHHV 20			
BBD4254CHHV 25			
BBD4324CHHV 32			
BBD4404CHHV 40			
BBD4504CHHV 50			
BBD4634CHHV 63			
BBD408041C/ BBD40804CHV 80	400VAC 10kA		
BBD41004CHV 100		3.360.000	
Đóng gói 3 cái/hộp 30 cái/thùng			
Đóng gói 2 cái/hộp			

NHẬN BIẾT TÌNH TRẠNG HOẠT ĐỘNG CỦA MCB/RCBO

Ba trạng thái nhận biết cầu dao ở chế độ **Bật điện/Tắt điện/Ngắt mạch**


BD-63R



Ba cấp độ báo

- Bật: Màu đỏ
- Tắt: Màu xanh
- Ngắt mạch: Màu trắng

BDE-63R



Chỉ báo điện dư

- Bật/Tắt: Màu xám
- Ngắt mạch: Màu cam

Ba cấp độ báo

- Bật: Màu đỏ
- Tắt: Màu xanh
- Ngắt mạch: Màu trắng


Nút kiểm tra

Các chỉ số tình trạng Bật điện, Tắt điện và ngắt mạch được hiển thị thành màu sắc giúp nhanh chóng và dễ dàng nhận diện mạch điện đã được ngắt.


*Giá bán đã bao gồm VAT



RCBO CẦU DAO BẢO VỆ QUÁ TẢI, NGẮN MẠCH & CHỐNG RÒ


RCBO 2P1E	Mã số Code	I _n (A)	I _{Δn} (mA)	I _{cu} (kA)	Giá lẻ
					(cái)
	BBDE20631CNV	06	30	240VAC 06kA	604.000
	BBDE21631CNV	16			
	BBDE22031CNV	20			
	BBDE22531CNV	25			647.000
	BBDE23231CNV	32			
	BBDE24031CNV	40			
	BBDE25031CNV	50			
	BBDE26331CNV	63			917.000

Đóng gói 6 cái/hộp 24 cái/thùng


RCBO 4P4E	Mã số Code	I _n (A)	I _{Δn} (mA)	I _{cu} (kA)	Giá lẻ
					(cái)
	BBDE42534CNV	25	30	415VAC 06kA	1.520.000
	BBDE43234CNV	32			
	BBDE44034CNV	40			1.999.000
	BBDE45034CNV	50			
	BBDE46334CNV	63			

Đóng gói 4 cái/thùng

RCCB CẦU DAO CHỐNG RÒ

RCCB 2P	Mã số Code	I _n (A)	Dòng ngắt rò I _{Δn} (mA)	Giá lẻ
				(cái)
	BBDR22530HV	25	30mA-2P	1.049.000
	BBDR23230HV	32		
	BBDR24030HV	40		
	BBDR26330HV	63		1.260.000


Đóng gói 5 cái/hộp 30 cái/thùng

RCCB 4P	Mã số Code	I _n (A)	Dòng ngắt rò I _{Δn} (mA)	Giá lẻ
				(cái)
	BBDR42530HV	25	30mA-4P	1.680.000
	BBDR43230HV	32		
	BBDR44030HV	40		
	BBDR46330HV	63		2.520.000

Đóng gói 4 cái/hộp 16 cái/thùng


BỘ CẦU DAO AN TOÀN HB 2P1E - SAFETY BREAKER

Thiết bị bảo vệ quá tải và ngắn mạch

Hình ảnh Images	Mã số Code	Thông số kỹ thuật Specifications		Giá lẻ (cái)
		Dòng định mức I _n (A)	Dòng cắt danh định I _{cu} (kA) 240VAC	
	BS11106TV	6	1	86.500
	BS1110TV	10		
	BS1111TV	15		
	BS1112TV	20		
	BS1113TV	30		
	BS1114TV	40		


BỘ CẦU DAO CHỐNG RÒ 2P0E - EARTH LEAKAGE BREAKER

Thiết bị chỉ chống dòng rò, không bảo vệ quá tải

Hình ảnh Images	Mã số Code	Thông số kỹ thuật Specifications			Giá lẻ (cái)
		Dòng định mức I _n (A)	Dòng cắt danh định I _{cu} (kA) 240VAC	Dòng ngắt rò I _{Δn} (mA)	
	BJS3020NA2	30	1.5	15	368.000
	BJS3030NA2			30	
	BJJ23030-8			2.5	30

BỘ CẦU DAO AN TOÀN 2P2E

Thiết bị bảo vệ quá tải, ngắn mạch và chống rò


Hình ảnh Images	Mã số Code	Thông số kỹ thuật Specifications			Giá lẻ (cái)	
		Dòng định mức I _n (A)	Dòng cắt danh định I _{cu} (kA) 240VAC	Dòng ngắt rò I _{Δn} (mA)		
	BJS1532S1V	15	1.5	30	515.000	
	BJS2032S1V	20				
	BJS3032S1V	30				
	BJJ23022-8	30			1.5	935.000
	BJJ23032-8					

Xuất xứ Thái Lan

Xuất xứ Nhật Bản

ELCB-EARTH LEAKAGE CIRCUIT BREAKER


Thiết bị bảo vệ quá tải, ngắn mạch và chống rò

Hình ảnh Images	Mã số Code	Thông số kỹ thuật Specifications			Giá lẻ (cái)
		Dòng định mức I _n (A)	Dòng cắt danh định I _{cu} (kA) 240VAC	Dòng ngắt rò I _{Δn} (mA)	
	BKW2503Y	50	2.5	30	1.630.000
	BKW2603SKY	60	10		2.400.000
	BKW21003KY	100	25		3.360.000

Xuất xứ Nhật Bản

DIN CONTACTOR - KHỞI ĐỘNG TỰ

Tiêu chuẩn quốc tế IEC 61095 - 30.000 lần đóng ngắt

Hình ảnh Images	Mã số Code	Thông số kỹ thuật - Specifications					Giá lẻ (cái)
		Điện áp điều khiển	Số cực	Tiếp điểm	Dòng điện công suất tải AC-7a	Dòng điện công suất tải AC-7b	
	BMD2020204ACV	AC230V (50Hz)	2P	2NO	20A - 4kW	8A - 1.2kW	980.000
	BMD2025204ACV				25A - 5kW	8.5A - 1.5kW	980.000
	BMD2040204ACV				40A - 9kW	16A - 3kW	1.400.000
	BMD2063204ACV				63A - 11.6kW	20A - 3.3kW	2.530.000
	BMD4025404ACV		4P	4NO	25A - 16kW	8.5A - 4kW	1.030.000
	BMD4040404ACV				40A - 27.5kW	16A - 9kW	1.860.000
	BMD4063404ACV				63A - 40kW	20A - 11kW	2.940.000

Trạng thái chỉ báo: ĐỎ khi ĐÓNG; ĐEN khi CẮT

Dự kiến có hàng tháng 07/2024



Nanoco Pro Club

Ứng dụng tích điểm đổi quà cho thợ điện & nhà thầu
*** Quét QR Code để tải ứng dụng

*Giá bán đã bao gồm VAT

MCCB - MOLDED CASE CIRCUIT BREAKER

Tiêu chuẩn Nhật Bản - JIS Standard - Xuất xứ Nhật Bản

Hình ảnh Images	Mã số Code	Thông số kỹ thuật Specifications			Số cực	Giá lẻ (cái)
		Dòng định mức I_n (A)	Dòng cắt danh định I_{cu} (kA)			
			220 VAC	415 VAC		
	BBW240SKY	40	10	2.5	2P	925.000
	BBW250SKY	50				
	BBW260Y	60	5	2.5		990.000
	BBW310Y	10	2.5	1.5		725.000
	BBW315Y	15				
	BBW320Y	20				
	BBW330Y	30				
	BBW340SKY	40	50	25	3P	1.180.000
	BBW350SKY	50				
	BBW360SKY	60				
	BBW3175KY	175				
	BBW3225KY	225				
	BBW3400KY	400				

MCCB - MOLDED CASE CIRCUIT BREAKER

Tiêu chuẩn quốc tế - IEC 60947-2 Standard

Hình ảnh Images	Mã số Code	Thông số kỹ thuật Specifications			Số cực	Giá lẻ (cái)
		Dòng định mức I_n (A)	Dòng cắt danh định I_{cu} (kA)			
			220 VAC	415 VAC		
 Xuất xứ Malaysia	BBC3601YHV	63	10	25	3P	1.785.000
	BBC3100YHV	100				
	BBC3250YHV	250				4.620.000
 Xuất xứ Nhật Bản	BBC3300YHV	300	36	36	3P	11.200.000
	BBC3350YHV	350				
	BBC3400YHV	400				
	BBC3500YHV	500				
	BBC3600YHV	600				
	BBC3630YHV	630				24.100.000
 Xuất xứ Trung Quốc	BBC3800YHV	800	50	50	3P	49.300.000
	BBC35300CMHV	300				
	BBC35350CMHV	350				
	BBC35400CMHV	400				
	BBC36500GMHV	500				
	BBC36630GMHV	630				
	BBC37700GMHV	700				
	BBC37800GMHV	800				14.950.000

MCCB - MOLDED CASE CIRCUIT BREAKER

Tiêu chuẩn quốc tế - IEC 60947-2 Standard

Dự kiến có hàng T7.2024

Hình ảnh Images	Mã số Code	Thông số kỹ thuật Specifications			Số cực	Giá lẻ (cái)
		Dòng định mức I_n (A)	Dòng điện khung AF	Dòng cắt danh định I_{cu} (kA) 415VAC		
BBSF33100CFCV	100					
 Xuất xứ Trung Quốc	BBSF34160CFCV	160	250AF	35	3P-3E	3.500.000
	BBSF34200CFCV	200				
	BBSF34250CFCV	250				
	BBSF34250CFCV	250				3.570.000

MCCB KÈM CUỘN CẮT - MCCB OPTIONAL SHUNT TRIP

Hình ảnh Images	Mã số Code	Thông số kỹ thuật Specifications			Số cực	Giá lẻ (cái)
		Dòng định mức I_n (A)	Dòng cắt danh định I_{cu} (kA) 415 VAC	Số cực		
BBC32001YHVS	200A					
BBC3250YHVS	250A	4.040.000				

TỦ ĐIỆN ÂM TƯƠNG - DISTRIBUTION BOX

Hình ảnh	Mã số	Màu	Số đường	Kích thước âm tường RxCxS (mm)	Thông số ống PVC (mm)					Giá lẻ (cái)	
					Ø16	Ø20	Ø25	Ø32	Ø40		
						BQDX08T11AV	Trắng	8 đường	230 x 220 x 95		1
BQDX08G11AV	Vàng ánh kim									2.600.000	
	BQDX12T11AV	Trắng	12 đường	302 x 220 x 95	-	6	5	2	2	1.280.000	
	BQDX12G11AV	Vàng ánh kim								2.800.000	
	BQDX16T11AV	Trắng	16 đường		374 x 220 x 95	-	7	6	2	2	1.450.000
	BQDX16G11AV	Vàng ánh kim									3.100.000
	BQDX24T11AV	Trắng	24 đường	380 x 302 x 95	-	6	5	2	2	2.200.000	
	BQDX24G11AV	Vàng ánh kim								4.750.000	

*Giá bán đã bao gồm VAT

Nanoco ProClub

Ứng dụng tích điểm đổi quà cho thợ điện & nhà thầu

*** Quét QR Code để tải ứng dụng



CÔNG TẮC ĐỒNG HỒ

	TB178	TB118	TB35809NE5	TB38809NE7	TB4728KE7V
Giá lẻ (cái)	650.000	1.050.000	785.000	1.210.000	1.840.000
Loại/ Type	SPST - 24h	SPST - 24h	SPST - 24h	SPST - 24h	Điện tử - 24h/ Các ngày trong tuần
Hẹn giờ/ Functions	On-Off	On-Off	On-Off	On-Off	On-Off/Chu kỳ/Xung
Chương trình Operation	6	6	96	96	210; chọn các ngày nghỉ bất kỳ trong tuần
Công suất Consumption	220 - 240VAC 15A	220 - 240VAC, 15A	220 - 240VAC 20A	220 - 240VAC 20A	220 - 240VAC 15A
Pin dự trữ Battery	-	300 giờ TB380N2457 Giá lẻ: 209.000	-	300 giờ	5 năm
Độ chia nhỏ nhất Min setting (mins)	30 phút	30 phút	15 phút	15 phút	1 phút

PHÍCH CẮM VÀ Ổ CẮM CÔNG NGHIỆP



WK2315K 125V - 15A - 2P+ Ground **252.000**
WK2320K 250V - 20A - 3P **265.000**
WK2330 250V - 30A - 2P + Ground **736.000**
 Ổ cắm locking loại nổi, màu đen
 Locking surface mounting receptacle black



WK2420K 250V - 20A - 3P + Ground **401.000**
WK2430 250V - 30A - 3P + Ground **811.000**
 Ổ cắm locking loại nổi, màu đen
 Locking surface mounting receptacle black



WK1330
 Ổ cắm chuyên dùng
 Surface mounting receptacle
 250V - 30A - 3P **664.000**



WF2315WK 125V - 15A - 2P+ Ground **243.000**
WF2320WK 250V - 20A - 3P **228.000**
WF2330B 250V - 30A - 2P + Ground **610.000**



WF2420BK 250V - 20A - 3P + Ground **398.000**
WF2430B 250V - 30A - 3P + Ground **754.000**
WF2420WK 250V - 20A - 3P + Ground **398.000**



WN1518R
 Ổ cắm dôi có dây nối đất
 Grounding flat pin receptacle
 125V - 15A **336.000**



WN37008
 Đai kim loại
 Metal - Frame **33.000**



WF6315 125V - 15A - 2P+ Ground **160.000**
WF6320 250V - 20A - 3P **220.000**
WF6330 250V - 30A - 2P + Ground **562.000**
 Phích cắm locking/Locking Plug



WF6420 250V - 20A - 3P + Ground **254.000**
WF6430 250V - 30A - 3P + Ground **714.000**
 Phích cắm locking/Locking plug



WF4330
 Phích cắm kín nước
 Rubber plug
 250V - 30A - 3P **888.000**



WN9513/ WN9514
 Mặt nhôm lỗ tròn
 Đường kính 35.5/45.5mm
 1 gang - 1 device aluminum plate
 35.5 dia/45.5 dia **113.000**



WN3040K-8
 Trạm nối đất
 Grounding - terminal **95.000**

CÔNG TẮC THẺ



WNH5611-801
 - Công tắc thẻ (3 tiếp điểm)
 - Tablet switch (3 circuits)
 - 250V - 10A **1.810.000**

PHÍCH CẮM MEIKOSHA



ME2592W
 Phích cắm 3 chấu
 Grounding plug
 125V - 15A
 Đóng gói 10 cái/hộp **100.000**



DIMMER



NDF603F/ NDL603F-Full **FDL603FW-Full**
NDF603W/ NDL603W-Wide **FDL603W-Wide**

- Công tắc điều chỉnh tốc độ quạt/độ sáng đèn
- Dimmer for fan/lamp 220VAC - 700W
- Đóng gói 10 cái/hộp, 100 cái/thùng

63.500



NDL903F-Full/ NDL903W-Wide
FDL903FW-Full

- Công tắc điều chỉnh độ sáng đèn
- Dimmer for incandescent lamp
- 220VAC - 1000W
- Đóng gói 10 cái/hộp, 100 cái/thùng

70.000

CẦU CHÌ




NF101F-Full/ NF101W - Wide
FF102F-Nano-Full/ FF102W-Nano-Wide

- Cầu chì - Fuse
- 220VAC - 10A
- Đóng gói 10 cái/hộp, 200 cái/thùng

16.800

Ổ CẮM - PHÍCH CẮM ĐƠN

* Đạt tiêu chuẩn TCVN6188-1:2007



NP10250D

- Phích cắm đơn 10A - 250V
- Chân cắm bằng đồng Ø 4.0mm
- Vỏ nhựa ABS chống cháy, chịu va đập
- Kẹp giữ dây giúp định vị và tránh tuột dây điện
- Đóng gói: 10 cái/dây hoặc 10 cái/hộp; 200 cái/ thùng

7.500



NS10250A

- Ổ cắm đơn 10A - 250V
- Tiếp điểm bằng đồng
- Vỏ nhựa ABS chống cháy, chịu va đập
- Kẹp giữ dây giúp định vị và tránh tuột dây điện
- Đóng gói: 10 cái/dây hoặc 10 cái/hộp; 200 cái/ thùng

13.000

Ổ CẮM CÓ DÂY

An toàn và tiện lợi

Đạt tiêu chuẩn: IEC 60884-1:2002

- Nhựa chống cháy, chịu va đập

- Rò rỉ bảo vệ quá nhiệt, có màng che an toàn
 - Tiếp điểm bằng đồng dẫn điện tốt, độ bền cao
 - Công tắc có đèn LED



NES5215-3 - Dây 3m **185.000**
NES5215-5 - Dây 5m **NEW 222.000**

- Công suất 15A-250V
- Loại 5 ổ cắm 2 chấu + 1 công tắc
- Đóng gói: 10 cái/ thùng



NES3332-3 - Dây 3m **235.000**
NES3332-5 - Dây 5m **NEW 280.000**

- Công suất 15A-250V
- Loại 3 ổ cắm đa năng + 3 ổ cắm 2 chấu + 1 công tắc
- Đóng gói: 10 cái/ thùng



NES43415-3 - Dây 3m **252.000**
NES43415-5 - Dây 5m **NEW 300.000**

- Công suất 15A-250V
- Loại 4 ổ cắm đa năng + 4 công tắc
- Đóng gói: 10 cái/ thùng



NES4213-3S1 - Dây 3m **115.000**
NES4213-5S1 - Dây 5m **NEW 140.000**

- Công suất 10A-250V
- Loại 4 ổ 2 chấu + 1 ổ cắm đa năng + 1 công tắc
- Đóng gói: 10 cái/ thùng



NES332U-3 - Dây 3m **285.000**
NES332U-5 - Dây 5m **NEW 340.000**

- Công suất 15A-250V, USB 2.1A
- Loại 3 ổ cắm đa năng + 2 USB + 2 công tắc
- Đèn báo chuyển sang màu xanh khi sạc đầy
- Đóng gói: 10 cái/ thùng



NES3320-5 - Dây 5m **248.000**

- Công suất 20A-250V
- Nhựa chịu nhiệt cao
- Loại 3 ổ cắm đa năng + 1 công tắc
- Dùng cho nồi lẩu, bếp điện
- Đóng gói: 10 cái/ thùng



NES3332-3S1 - Dây 3m **145.000**
NES3332-5S1 - Dây 5m **NEW 175.000**

- Công suất 10A-250V
- Loại 3 ổ cắm đa năng + 3 ổ cắm 2 chấu + 1 công tắc
- Đóng gói: 10 cái/ thùng



ĐUI ĐÈN E27



NAE2790W - Màu trắng
NAE2790BK - Màu đen

- Đui đèn E27 loại 90 độ
- Nhựa chống va đập
- Đóng gói: 10 cái/dây; 40 cái/thùng

10.000



NAE2727W - Màu trắng
NAE2727BK - Màu đen

- Đui đèn E27 loại di động
- Nhựa chống va đập
- Đóng gói: 10 cái/dây; 100 cái/thùng

10.000



NAE2745W - Màu trắng
NAE2745BK - Màu đen

- Đui đèn E27 loại nghiêng 45 độ
- Nhựa chống va đập
- Đóng gói: 10 cái/dây; 40 cái/thùng

10.000



NAE2720W - Màu trắng
NAE2720BK - Màu đen

- Đui đèn E27 loại di động có dây dài 20cm
- Nhựa chống va đập
- Đóng gói: 10 cái/dây; 100 cái/thùng

12.500

*Giá bán đã bao gồm VAT



TỦ ĐIỆN - Đạt tiêu chuẩn IEC60439-1:2004

Hình ảnh	Mã số	Chất liệu	Số đường (Modules)	Kích thước âm tường CxRxS (mm)	Đóng gói	Giá lẻ (Cái)
	NDP104P	Mặt - đế nhựa	2 - 4	200x125x65	1 cái/hộp, 5 cái/cây	99.000
	NDP104	Mặt nhựa, đế kim loại	2 - 4	200x125x58	1 cái/hộp, 5 cái/cây	115.000
	NDP108P	Mặt - đế nhựa	4 - 8	200x200x65	1 cái/hộp, 5 cái/cây	155.000
	NDP108	Mặt nhựa, đế kim loại	4 - 8	200x200x58	1 cái/hộp, 5 cái/cây	176.000
	NDP110	Mặt - đế kim loại	5 - 10	200x265x58	1 cái/hộp	270.000
	NDP114	Mặt - đế kim loại	10 - 14	200x337x58	1 cái/hộp	330.000
	NDP120	Mặt - đế kim loại	12 - 20	380x283x58	1 cái/hộp	550.000
	NDP126	Mặt - đế kim loại	18 - 26	380x320x58	1 cái/hộp	790.000
	NDP128	Mặt - đế kim loại	20 - 28	380x340x58	1 cái/hộp	895.000

* Thanh lược đồng cho tủ điện đạt tiêu chuẩn IEC60439-2:2005

BÚT THỬ ĐIỆN

An toàn, tiện lợi



NEP1501

- Kiểm tra điện áp nhanh, từ AC 100 - 500V
- Nhựa ABS bền bỉ
- Tích hợp 2 dạng đầu thử
- Thiết kế nhỏ gọn, dễ bỏ túi, có cài vắt túi tiện lợi
- Tay cầm chống trượt
- Đóng gói: 1 cái/ hanger; 24 cái/hộp; 600 cái/thùng

19.500



NEP1502

- Kiểm tra điện áp nhanh, từ AC 100 - 500V
- Nhựa ABS bền bỉ
- Tích hợp 2 dạng đầu thử
- Thiết kế nhỏ gọn, dễ bỏ túi, có cài vắt túi tiện lợi
- Tay cầm chống trượt
- Đóng gói: 1 cái/ hanger; 24 cái/hộp; 600 cái/thùng


19.500



NEP1201 - Bút thử điện đa năng

- Điện áp kiểm tra: 12V-220V
- Màn hình hiển thị LCD
- Đèn chỉ thị, Đèn LED chiếu sáng, Pin AG3-1.5V
- Thân bút bằng nhựa ABS độ bền cao
- Đo điện cảm ứng, đo điện áp, đo thông mạch và đứt mạch
- Đóng gói: 1 cái/Blister, 10 cái/hộp


51.000



NEP1202 - Bút thử điện đa năng

- Điện áp kiểm tra: 12V-220V
- Màn hình hiển thị LCD
- Thân bút bằng nhựa ABS độ bền cao
- Đo điện cảm ứng, đo điện áp, đo thông mạch và đứt mạch
- Đóng gói: 1 cái/Blister, 20 cái/hộp

24.000



NEW

NEP7250 - Bút thử điện đa năng

- Dễ dàng thấy đèn báo ngay cả trong ánh sáng tự nhiên
- Công nghệ 2 đèn báo LED 2 màu thông minh
- Nhựa chống rơi, kín nước IP66
- Kiểm tra điện cảm ứng khoảng cách 30 - 60 mm
- Đầu bút hợp kim titan bền bỉ
- Điện áp kiểm tra 70V - 250V (AC-DC)
- Đóng gói: 1 cái/Blister, 10 cái/hộp

33.000

CÔNG TẮC THÈ



NCS7001

- Công tắc thẻ (Có bao gồm thẻ)
- Card Switch -20A - 250V
- Đóng gói 1 cái/hộp, 10 cái/thùng

800.000

CHUÔNG BÁO CẢM BIẾN KHÔNG DÂY



NJX378

- Chuông báo cảm biến không dây
- DC 4,5V/ Max 0.5W
- Bảo khách: 6 ngôn ngữ chào "Hello, welcome" và 22 kiểu chuông
- Bảo trộm: 3 kiểu âm báo động
- 4 mức (lớn nhất - lớn - vừa - nhỏ), 70 dB - 110 dB
- Vùng cảm biến: 4 - 8m; Góc cảm biến: 120°
- Có sẵn 3 pin AAA; Có thể kết nối thêm với chuông ND156/ND157
- Đóng gói 1 bộ/vi treo; 10 bộ/ thùng

330.000



NJX379-156

- Chuông báo cảm biến không dây kèm chuông điện báo xa đến 150m
- 110V - 240V/ Max 0.5W
- Bảo khách: 6 ngôn ngữ chào "Hello, welcome" và 22 kiểu chuông
- Bảo trộm: 3 kiểu âm báo động
- 4 mức (lớn nhất - lớn - vừa - nhỏ), 70 dB - 110 dB
- 3 mức cảm biến: OFF, LOW ≤ 4m, HIGH ≤ 10m; Góc cảm biến: 120°
- Có sẵn 3 pin AAA
- Đóng gói: 1 cái/vi treo, 10 bộ/thùng

550.000

CHUÔNG ĐIỆN KHÔNG DÂY

ND156



ND157



- Bộ chuông điện không dây
- 110V - 220V/ Max 0.5W
- 36 kiểu chuông
- 4 mức âm lượng (lớn - vừa - nhỏ - im lặng), 0 dB - 110 dB
- Hoạt động lên đến 300m (không vật cản)
- Có thể kết nối thêm đến 8 nút chuông cảm ứng
- Đóng gói 1 bộ/vi treo; 10 bộ/thùng

340.000

NDT15



- Nút chuông cảm ứng
- Dùng cho chuông ND156/ ND157
- Pin CR2032 3V
- IP44, cảm ứng 1 lần chạm
- Đóng gói 1 cái/hộp; 100 cái/thùng

140.000

ND153W



ND153BK




- Bộ chuông điện không dây không dùng pin
- 110V - 240V/ Max 0.5W
- 36 kiểu chuông
- 4 mức âm lượng (lớn-vừa-nhỏ-im lặng), 0 dB - 110 dB
- Hoạt động lên đến 150m (không vật cản)
- Có thể kết nối thêm đến 8 nút chuông không dùng pin
- Đóng gói 1 bộ/vi treo; 10 bộ/ thùng

370.000

NDT153W



NDT153BK



- Nút chuông không dùng pin
- Dùng cho ND153BK/ ND153W
- Có thể lắp ngoài trời
- Độ bền đến 100,000 lần nhấn
- Đóng gói 1 cái/hộp; 100 cái/thùng

170.000



ỐNG LUỒN DÂY ĐIỆN DẠNG TRÒN

Công nghệ châu Âu TCVN7417-1:2010
IEC61386_1:2008
Sản phẩm đạt tiêu chuẩn BSEN61386-21:2004 + A11:2010



Ống luồn dây điện dạng tròn



Mã số	Đường kính (mm)	Độ dày (mm)	Lực nén (N)	Đóng gói (Cây/bó)	Giá lẻ ống (cây)	
					Trắng	Màu
FPC16L	Ø16	1.25 ± 0.1	320	50	22.000	
FPC20L	Ø20	1.3 ± 0.1	320	50	29.000	
FPC25L	Ø25	1.4 ± 0.1	320	25	42.000	
FPC32L	Ø32	1.75 ± 0.1	320	20	67.000	
FPC16H	Ø16	1.55 ± 0.1	1250	50	31.000	
FPC20H	Ø20	1.7 ± 0.1	1250	50	41.000	
FPC25H	Ø25	2.0 ± 0.1	1250	25	59.000	
FPC32H	Ø32	2.1 ± 0.1	1250	20	111.000	
FPC40H	Ø40	2.3 ± 0.1	1250	10	146.000	
FPC50H	Ø50	2.65 ± 0.1	1250	10	193.000	
FPC16	Ø16	1.35 ± 0.1	750	50	25.000	28.000
FPC20	Ø20	1.4 ± 0.1	750	50	33.000	36.000
FPC25	Ø25	1.45 ± 0.1	750	25	48.000	53.000
FPC32	Ø32	1.85 ± 0.1	750	20	74.000	81.000

Ghi chú: Chiều dài 2.92m/cây.

Nẹp luồn dây điện dạng vuông (Sản phẩm đạt tiêu chuẩn IEC61084-2-1:2017)

Mã số	Kích thước (mm)	Độ dày (mm)	Chiều dài (m/cây)	Đóng gói (Cây/bó)	Giá lẻ (Cây)
NNV1715	15x9	0.7 ± 0.1	1.7	50	9.000
NNV1720	20x10	0.7 ± 0.1	1.7	50	11.400
NNV1725	25x14	0.9 ± 0.1	1.7	50	17.400
NNV1730	30x16	1.0 ± 0.1	1.7	50	21.000
NNV1740	40x18	1.2 ± 0.1	1.7	25	32.600
NNV1750	50x35	1.4 ± 0.1	1.7	10	70.000
NNV1760	60x40	1.5 ± 0.1	1.7	6	88.000
NNV1780	80x60	1.7 ± 0.1	1.7	6	143.000
NNV17100	100x60	1.8 ± 0.1	1.7	6	209.000
NNV2015	15x9	0.7 ± 0.1	2.0	50	10.500
NNV2020	20x10	0.7 ± 0.1	2.0	50	13.500
NNV2025	25x14	0.9 ± 0.1	2.0	50	20.800
NNV2030	30x16	1.0 ± 0.1	2.0	50	24.800
NNV2040	40x18	1.2 ± 0.1	2.0	25	38.000
NNV2050	50x35	1.4 ± 0.1	2.0	10	83.000
NNV2060	60x40	1.5 ± 0.1	2.0	6	104.000
NNV2080	80x60	1.7 ± 0.1	2.0	6	165.000
NNV20100	100x60	1.8 ± 0.1	2.0	6	248.000

Nắp đậy hộp nối tròn

Mã số	Đường kính Ø (mm)	Giá
NPA2620	Nắp đậy hộp nối tròn, vít Đóng gói 60 cái/bao, 1,500 cái/thùng	2.100
NPA2720F	Nắp đậy hộp nối tròn dùng chung với ống mềm PVC, Ø20 Đóng gói 20 cái/bao, 400 cái/thùng	3.500

Ống luồn dây điện dạng xoắn

Sản phẩm đạt tiêu chuẩn BS EN 61386-22:2004 + A11:2010

Mã số	Đường kính Ø (mm)	Giá
PVC FRG16W	16mm (50m/cuộn)	170.000
FRG20W	20mm (50m/cuộn)	245.000
FRG25WS	25mm (40m/cuộn)	255.000
FRG32WH	32mm (25m/cuộn)	299.000
PVC FRG16G	16mm (50m/cuộn)	199.000
FRG20G	20mm (50m/cuộn)	285.000
FRG25GS	25mm (40m/cuộn)	305.000
FRG32GH	32mm (25m/cuộn)	310.000

Ống xoắn HDPE

Mã số	Đường kính Ø (mm)	Giá
Trắng/ Xám FRG16PE	16mm (50m/cuộn)	153.000
FRG20PE	20mm (50m/cuộn)	220.000
FRG25PE	25mm (40m/cuộn)	229.000
FRG32PE	32mm (25m/cuộn)	269.000

Khớp nối trơn

Mã số	Đường kính Ø (mm)	Giá
NPA0116	Khớp nối trơn Ø16 Đóng gói 100 cái/thùng	840
NPA0120	Khớp nối trơn Ø20 Đóng gói 200 cái/thùng	1.200
NPA0125	Khớp nối trơn Ø25 Đóng gói 100 cái/thùng	1.900
NPA0132	Khớp nối trơn Ø32 Đóng gói 25 cái/bao, 250 cái/thùng	3.500
Nano FPA0140	Khớp nối trơn Ø40 Đóng gói 30 cái/bao	9.500
Nano FPA0150	Khớp nối trơn Ø50 Đóng gói 20 cái/bao	13.000

Đầu và khớp nối ren

Mã số	Đường kính Ø (mm)	Giá
NPA02162	Đầu và khớp nối ren Ø16 Đóng gói 100 cái/bao, 1,200 cái/thùng	3.300
NPA02202	Đầu và khớp nối ren Ø20 Đóng gói 100 cái/bao, 1,000 cái/thùng	3.500
NPA02252	Đầu và khớp nối ren Ø25 Đóng gói 50 cái/bao, 500 cái/thùng	4.000
NPA02322	Đầu và khớp nối ren Ø32 Đóng gói 25 cái/bao, 250 cái/thùng	5.300

Kẹp đỡ ống

Mã số	Đường kính Ø (mm)	Giá
NPA1616	Kẹp đỡ ống Ø16, Đóng gói 100 cái/bao 3,000 cái/thùng	950
NPA1620	Kẹp đỡ ống Ø20, Đóng gói 100 cái/bao 3,000 cái/thùng	1.200
NPA1625	Kẹp đỡ ống Ø25, Đóng gói 100 cái/bao 2,000 cái/thùng	2.000
NPA1632	Kẹp đỡ ống Ø32, Đóng gói 100 cái/bao; 1,000 cái/thùng	3.000
Nano FPA1640	Kẹp đỡ ống Ø40 Đóng gói 50 cái/bao	5.000

*Giá bán đã bao gồm VAT



T nối



Mã số	Đường kính Ø (mm)	Giá
NPA0416	T nối cho ống Ø16. Đóng gói: 100 cái/bao; 1,000 cái/thùng	2.000
NPA0420	T nối cho ống Ø20. Đóng gói: 50 cái/bao; 400 cái/thùng	3.900
NPA0425	T nối cho ống Ø25. Đóng gói: 25 cái/bao; 250 cái/thùng	5.800
NPA0432	T nối cho ống Ø32. Đóng gói: 15 cái/bao; 150 cái/thùng	8.100
Nano° FPA0440	T nối cho ống Ø40. Đóng gói 10 cái/bao	14.500
Nano° FPA0450	T nối cho ống Ø50. Đóng gói 10 cái/bao	17.000

T nối có nắp Nano°



Mã số	Đường kính Ø (mm)	Giá
FPA0420C	T nối có nắp Ø20. Đóng gói 25 cái/bao	9.500
FPA0425C	T nối có nắp Ø25. Đóng gói 10 cái/bao	15.000
FPA0432C	T nối có nắp Ø32. Đóng gói 10 cái/bao	18.000

Hộp nối 1 ngã - Đóng gói 60 cái/thùng



Mã số	Đường kính Ø (mm)	Giá
NPA65161	Hộp nối tròn 1 ngã Ø16	7.000
NPA65201	Hộp nối tròn 1 ngã Ø20	7.600
NPA65251	Hộp nối tròn 1 ngã Ø25	8.100
NPA65321	Hộp nối tròn 1 ngã Ø32	10.500

Hộp nối 2 ngã thẳng - Đóng gói 60 cái/thùng



Mã số	Đường kính Ø (mm)	Giá
NPA66161	Hộp nối tròn 2 ngã thẳng Ø16	7.000
NPA66201	Hộp nối tròn 2 ngã thẳng Ø20	7.600
NPA66251	Hộp nối tròn 2 ngã thẳng Ø25	8.100
NPA66321	Hộp nối tròn 2 ngã thẳng Ø32	10.500

Hộp nối 2 ngã vuông - Đóng gói 60 cái/thùng



Mã số	Đường kính Ø (mm)	Giá
NPA69161	Hộp nối tròn 2 ngã vuông Ø16	7.000
NPA69201	Hộp nối tròn 2 ngã vuông Ø20	7.600
NPA69251	Hộp nối tròn 2 ngã vuông Ø25	8.100
NPA69321	Hộp nối tròn 2 ngã vuông Ø32	10.500

Hộp nối 3 ngã - Đóng gói 60 cái/thùng



Mã số	Đường kính Ø (mm)	Giá
NPA67161	Hộp nối tròn 3 ngã Ø16	7.000
NPA67201	Hộp nối tròn 3 ngã Ø20	7.600
NPA67251	Hộp nối tròn 3 ngã Ø25	8.100
NPA67321	Hộp nối tròn 3 ngã Ø32	10.500

Hộp nối 4 ngã - Đóng gói 60 cái/thùng



Mã số	Đường kính Ø (mm)	Giá
NPA68161	Hộp nối tròn 4 ngã Ø16	7.000
NPA68201	Hộp nối tròn 4 ngã Ø20	7.600
NPA68251	Hộp nối tròn 4 ngã Ø25	8.100
NPA68321	Hộp nối tròn 4 ngã Ø32	10.500

Co nối



Mã số	Đường kính Ø (mm)	Giá
NPA0316	Co cho ống Ø16. Đóng gói 100 cái/bao - 1,500 cái/thùng	1.500
NPA0320	Co cho ống Ø20. Đóng gói 50 cái/bao - 700 cái/thùng	2.300
NPA0325	Co cho ống Ø25. Đóng gói 40 cái/bao - 400 cái/thùng	3.500
NPA0332	Co cho ống Ø32. Đóng gói 20 cái/bao - 200 cái/thùng	5.800
Nano° FPA0340	Co cho ống Ø40. Đóng gói 20 cái/bao	13.000
Nano° FPA0350	Co cho ống Ø50. Đóng gói 15 cái/bao	17.800

Co nối có nắp Nano°



Mã số	Đường kính Ø (mm)	Giá
FPA0320C	Co nối có nắp Ø20. Đóng gói 50 cái/bao	6.000
FPA0325C	Co nối có nắp Ø25. Đóng gói 40 cái/bao	10.500
FPA0332C	Co nối có nắp Ø32. Đóng gói 20 cái/bao	16.000

Đầu nối ống mềm PVC Nano°



Mã số	Đường kính Ø (mm)	Giá
FRGA116	Đầu nối ống mềm PVC Ø16. Đóng gói 100 cái/bao	12.000
FRGA120	Đầu nối ống mềm PVC Ø20. Đóng gói 100 cái/bao	16.000
FRGA125	Đầu nối ống mềm PVC Ø25. Đóng gói 50 cái/bao	23.500
FRGA132	Đầu nối ống mềm PVC Ø32. Đóng gói 50 cái/bao	37.500

Đầu giảm Nano°



Mã số	Đường kính Ø (mm)	Giá
FPA2016	Đầu giảm 20 - 16. Đóng gói 100 cái/bao	1.700
FPA2520	Đầu giảm 25 - 20. Đóng gói 100 cái/bao	2.600
FPA3225	Đầu giảm 32 - 25. Đóng gói 50 cái/bao	4.100
FPA4032	Đầu giảm 40 - 32. Đóng gói 40 cái/bao	8.100
FPA5040	Đầu giảm 50 - 40. Đóng gói 30 cái/bao	10.200

Lò xo uốn ống



Mã số	Đường kính Ø (mm)	Giá
FLXU016M/M2	Lò xo uốn ống Ø16	53.000
FLXU016L/L2	Lò xo uốn ống Ø16	53.000
FLXU020M2	Lò xo uốn ống Ø20	79.000
FLXU020L/L2	Lò xo uốn ống Ø20	79.000
FLXU025M2	Lò xo uốn ống Ø25	92.000
FLXU025L/L2	Lò xo uốn ống Ø25	92.000
FLXU032M/M2	Lò xo uốn ống Ø32	137.000
FLXU032L/L2	Lò xo uốn ống Ø32	137.000

**Chỉ sử dụng cho ống 320N và ống 750N*



PHỤ KIỆN DÙNG CHO HB



NS80
 - Đai sắt dùng cho HB
 - (Dùng cho WEVH8061, WEV7061SW, WZV7061W)
 - Frame for HB
 - Đóng gói 10 cái/hộp, 200 cái/thùng

9.000



NN81
 - Đai nhựa dùng cho HB
 - (Dùng cho WEVH68030 và WEV68030SW)
 - Frame for HB
 - Đóng gói 100 cái/thùng

4.000



NHB9801
 - Hộp nối dùng cho HB
 - Mounting surface plate for HB
 - Đóng gói 100 cái/thùng

8.000



NBD9802
 - Hộp nối dùng cho CB 2 tép
 - Mounting surface plate for MCB 2P
 - Kích thước: 121x54x69,47mm
 - Đóng gói 30 cái/thùng

18.000

HỘP NỔ DÂY



NPA10050V
 - Hộp nối dây 100x100x50mm
 - Wiring box
 - Đóng gói 30 cái/thùng

22.000



NPA12050V
 - Hộp nối dây 120x120x50mm
 - Wiring box
 - Đóng gói 30 cái/thùng

27.000



NPA15055V
 - Hộp nối dây 150x150x55mm
 - Wiring box
 - Đóng gói 20 cái/thùng

39.000



NPA20065V
 - Hộp nối dây 200x200x65mm
 - Wiring box
 - Đóng gói 10 cái/thùng

68.000



NPA103V
 - Hộp nối dây tròn 90x90x40mm
 - Round junction box
 - Đóng gói 60 cái/thùng

12.000

MẶT THIẾT BỊ



NB9601
 - Nắp kín đơn
 - Wiring box lid - 1 gang
 - Đóng gói 20 cái/hộp, 500 cái/thùng

6.000



NB9602
 - Nắp kín đôi
 - Wiring box lid - 2 gang
 - Đóng gói 10 cái/hộp, 400 cái/thùng

8.000



NA105-N
 - Nắp hộp âm đơn dùng cho mặt vuông chuẩn BS
 - Wiring box lid - BS Standard
 - Đóng gói 50 cái/bao, 700 cái/thùng

3.000

HỘP ÂM VÀ HỘP NỔ

NBD200

- Hộp âm cho CB tép
 - Wiring box for MCB
 - Kích thước: 115x66x58mm
 - Đóng gói 20 cái/thùng

9.000

NA101

- Hộp âm nhựa trắng, đơn
 - Wiring box - 1 gang
 - Kích thước: 106x64x43mm
 - Đóng gói 100 cái/thùng

6.200

NA102

- Hộp âm đôi
 - Wiring box - 2 gang
 - Kích thước: 109x103x44mm
 - Đóng gói 60 cái/thùng

10.500

NA105

- Hộp âm đơn dùng cho mặt vuông chuẩn BS
 - Wiring box - BS Standard
 - Kích thước: 80x80x42,5mm
 - Đóng gói 100 cái/thùng

6.200

NA106

- Hộp âm dùng cho ổ cắm máy cạo râu
 (Dùng cho WEB1051W)
 - Wiring Box (Compatible with Shaver Socket)
 - Kích thước: 135x75,6x58mm
 - Đóng gói 40 cái/thùng

18.000

NPCA104

- Hộp âm đôi dùng 2 mặt đơn
 - Wiring box - 2 gang
 - Kích thước: 131x106x42,5mm
 - Đóng gói 50 cái/thùng

10.500

NN101F/ NN101W-Wide

- Hộp nối đơn
 - Surface box
 - Kích thước: 120x70x35mm
 - Đóng gói 100 cái/thùng

10.500

NN102F-Full/ NN102W-Wide

- Hộp nối đôi
 - Duplex surface box
 - Kích thước: 120x115x35mm
 - Đóng gói 60 cái/thùng

16.000

Tất cả các sản phẩm hộp âm và hộp nối, hộp nối dây đều có kèm vít



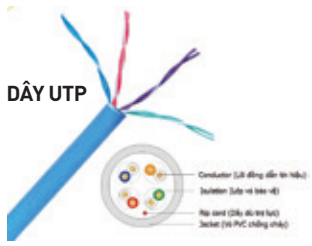
HỘP ÂM ĐÔI
 DÙNG 2 MẶT ĐƠN

SỬ DỤNG CHO CÁC LOẠI
 MẶT DÒNG WIDE SERIES,
 HALUMIE - FULL COLOR




DÂY CÁP MẠNG


DÂY UTP



DÂY FTP CAT6



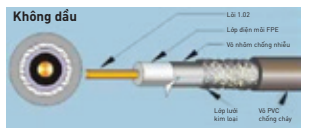
DÂY FTP CÓ DẦU



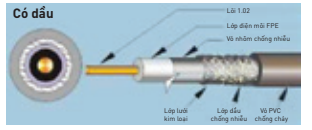
Mã số	Diễn giải	Đường kính lõi (mm)	Đường kính lớp vỏ bảo vệ (mm)	Dây đủ trọng lực	Vỏ PVC chịu nhiệt (mm)	Giá lẻ (cuộn)
NC5E-U10	Cat5e UTP 0.51mm 4 Pairs 10% Cu 24 AWG Chiều dài: 305m/cuộn - Màu trắng	0.51 CCA	PE 0.91	Có	PVC 5.1	840.000
NC5E-F10	Cat5e FTP 0.51mm 4 Pairs chống nhiễu 10% Cu 24 AWG Chiều dài: 305m/cuộn - Màu xanh/trắng	0.51 CCA	PE 1.00	Có	PVC 5.1	1.050.000
NC5E-F100	Cat5e FTP 0.51mm 4 Pairs chống nhiễu 100% Cu 24 AWG Chiều dài: 305 m/cuộn - Màu xanh/trắng	0.56 BC	PE 1.00	Có	PVC 5.1	3.360.000
NC5E-F1000	Cat5e FTP 0.51mm 4 Pairs chống nhiễu, có dầu, 100% Cu 24 AWG Chiều dài: 305m/cuộn - Màu xanh/trắng	0.56 BC	PE 1.00	Có	PVC 5.1	3.990.000
NC6-U10	CAT6 UTP 0.56 mm 4 Pairs 10% Cu 23 AWG Chiều dài: 305m/cuộn - Màu trắng	0.57 CCA ±0.01 mm	PE 1.02	Có	PVC 6	1.145.000
NC6-F10	CAT6 FTP 0.56 mm 4 Pairs chống nhiễu 10% Cu 23 AWG Chiều dài: 305m/cuộn - Màu xanh/trắng	0.57 CCA ±0.01 mm	PE 1.00	Có	PVC 6.6	1.460.000
NC6-F100	CAT6 FTP 0.56mm 4 Pairs chống nhiễu, 100% Cu 23 AWG Chiều dài: 305m/cuộn - Màu xanh/trắng	0.56 BC	PE 1.00	Có	PVC 6.6	4.305.000
NC6-F1000	CAT6 FTP 0.56mm 4 Pairs chống nhiễu, Có dầu - 100% Cu 23 AWG Chiều dài: 305m/cuộn - Màu xanh/trắng	0.56 BC	PE 1.00	Có	PVC 6.6	5.250.000

DÂY CÁP ĐỒNG TRỰC

Không dầu




Có dầu



Mã số	Diễn giải	Đường kính lõi (mm)	Đường kính lớp vỏ bảo vệ (mm)	Chống nhiễu, chịu nhiệt	Khoảng cách hoạt động	Giá lẻ (cuộn)
NRG6-80	RG6 - lõi CCS 80 sợi Chiều dài: 200m/cuộn Màu trắng/đen	1.02 CCS	Foamed PE 4.57	1. Lõi nhôm 2. Braiding: 80x0.12mm Al-Mag 3. Vỏ PVC 6.9mm	10-15m	750.000
NRG6-96	RG6 - lõi CCS 96 sợi Chiều dài: 200m/cuộn Màu trắng/đen	1.02 CCS	Foamed PE 4.57	1. Lõi nhôm 2. Braiding: 96x0.12mm Al-Mag 3. Vỏ PVC 6.9mm	10-15m	860.000
NRG6-96 0	RG6 - lõi CCS 96 sợi - có dầu Chiều dài: 200m/cuộn Màu trắng/đen	1.02 CCS	Foamed PE 4.57	1. Lõi nhôm 2. Braiding: 96x0.12mm Al-Mag 3. Vỏ PVC 6.9mm	10-15m	1.050.000
NRG6-961	RG6 - lõi Cu 96 sợi Chiều dài: 200m/cuộn Màu trắng/đen	1.02 100% Đồng	Foamed PE 4.57	1. Lõi nhôm 2. Braiding: 96x0.12mm Al-Mag 3. Vỏ PVC 6.9mm	~100m	1.420.000

DÂY ĐIỆN THOẠI VÀ BẢO CHÁY



Mã số	Diễn giải	Đường kính lõi (mm)	Lớp vỏ bảo vệ	Vỏ PVC chống cháy	Giá lẻ (cuộn)
NTV405	Dây điện thoại nhiều sợi 4 core 0.5mm Chiều dài: 200m/cuộn Màu trắng/đen	0.5 CCA	HDPE	PVC	525.000

BĂNG KEO CÁCH ĐIỆN

- Độ bám dính >0,35 Kg/25mm

- Điện áp đánh thủng >5kV



Băng keo cách điện PVC - PVC insulating tape

FKPT10 | 10YDS | **78.000/cây**

FKPT20 | 20YDS | **136.000/cây**

Đóng gói 10 cuộn/cây, 200 cuộn/thùng



Băng keo cách điện PVC - PVC insulating tape

FKPC10 | 10YDS | **60.000/cây**

FKPC20 | 20YDS | **110.000/cây**

Đóng gói 10 cuộn/cây, 200 cuộn/thùng

Xuất xứ Đài Loan

Xuất xứ PRC



Nanoco ProClub

Ứng dụng tích điểm đổi quà cho thợ điện & nhà thầu
*** Quét QR Code để tải ứng dụng

*Giá bán đã bao gồm VAT



INDUSTRIAL PLUGS AND SOCKETS

- Sử dụng tốt trong điều kiện nhiệt độ -25°C đến 80°C
- Sử dụng liên tục trong 1 giờ ở nhiệt độ 100°C
- Sản xuất bằng vật liệu POLYAMIDE 6: Chống cháy, chống mài mòn, chịu áp lực cao, chống phản ứng với nhiều loại hóa chất

Xuất xứ Châu Âu



Connection to the future

Phích cắm cao su di động không kín nước Plug (Splashproof)



F0511-SR
- Rubber plug (Splashproof)
phích cắm bằng nhựa 2P + 'E',
16A, 250V, IP54

91.000



F0512-SR
- Solid rubber plug (Splashproof)
phích cắm bằng nhựa 2P + 'E',
16A, 250V, IP54, chịu va đập

127.000



F2510-SR
- Rubber connector (Splashproof)
ổ cắm nối bằng nhựa 2P + 'E',
16A, 250V, IP20

92.000



F1050-0B
- Socket outlet (Splashproof IP54)
- Ổ cắm âm có nắp 2P + 'E', 16A, 250V, IP54



F105-0B
- Socket outlet (Splashproof IP54)
- Ổ cắm âm có nắp 2P+'E', 16A, 250V, IP54



77.000



F106-0
- Mouting box (Splashproof IP44)
- Để nối cho ổ cắm âm không kín nước

99.000

Ổ cắm chia 3 ngã Multiple-socket outlet



F9432007
16A - 3P - 230V - 6H - IP67

2.352.000



F9432006
16A - 3P - 230V - 6H - IP44

1.512.000



F9432000
16A - 3P - 230V - 6H - IP44

1.313.000



F9430401
Ổ cắm chia 3 ngã
16A - 3P - 230V - IP44

1.124.000

Ổ cắm công nghiệp kèm công tắc loại kín nước (IP67) Switched interlocked sockets (Watertight IP67)



F61132-6
16A - 3P - 230V - 6H - IP67

1.796.000



F61252-6
32A - 5P - 400V - 6H - IP67

2.016.000

F75252-6
32A - 5P - 400V - 6H - IP67

3.444.000

Dây điện áp hoạt động	Mã màu sản phẩm
20 - 25V	Tím
40 - 50V	Trắng
100 - 130V	Vàng
200 - 250V	Xanh dương
380 - 480V	Đỏ
500 - 1000V	Đen
>50V (100 - 500Hz)	Xanh lá
Không thuộc những dây điện áp trên	Xám

Phích cắm di động loại không kín nước (IP44) Plug (Splashproof IP44)



F013-6ECO
16A - 3P - 230V - 6H - IP44

79.000



F014-6 16A - 4P - 400V - 6H - IP44

112.000

F015-6 16A - 5P - 400V - 6H - IP44

126.000

F023-6 32A - 3P - 230V - 6H - IP44

141.000

F024-6 32A - 4P - 400V - 6H - IP44

148.000

F025-6 32A - 5P - 400V - 6H - IP44

186.000

Ổ cắm nối loại không kín nước (IP44) Connector (Splashproof IP44)



F213-6ECO
16A - 3P - 230V - 6H - IP44

112.000



F214-6 16A - 4P - 400V - 6H - IP44

141.000

F215-6 16A - 5P - 400V - 6H - IP44

174.000

F223-6 32A - 3P - 230V - 6H - IP44

171.000

F224-6 32A - 4P - 400V - 6H - IP44

196.000

F225-6 32A - 5P - 400V - 6H - IP44

250.000

Ổ cắm gắn nối loại không kín nước (IP44) Wall socket (Splashproof IP44)



F113-6 16A - 3P - 230V - 6H - IP44

151.000

F114-6 16A - 4P - 400V - 6H - IP44

186.000

F115-6 16A - 5P - 400V - 6H - IP44

196.000

F123-6 32A - 3P - 230V - 6H - IP44

210.000

F124-6 32A - 4P - 400V - 6H - IP44

222.000

F125-6 32A - 5P - 400V - 6H - IP44

237.000

Ổ cắm gắn âm loại không kín nước dạng thẳng (IP44) Flanged socket straight (Splashproof IP44)



F313-6 16A - 3P - 230V - 6H - IP44

158.000

F314-6 16A - 4P - 400V - 6H - IP44

175.000

F315-6 16A - 5P - 400V - 6H - IP44

186.000

F323-6 32A - 3P - 230V - 6H - IP44

196.000

F324-6 32A - 4P - 400V - 6H - IP44

203.000

F325-6 32A - 5P - 400V - 6H - IP44

232.000

Ổ cắm âm loại không kín nước dạng nghiêng (IP44) Flanged socket sloping (Splashproof IP44)



F413-6 16A - 3P - 230V - 6H - IP44

176.000

F414-6 16A - 4P - 400V - 6H - IP44

208.000

F415-6 16A - 5P - 400V - 6H - IP44

231.000

F423-6 32A - 3P - 230V - 6H - IP44

275.000

F424-6 32A - 4P - 400V - 6H - IP44

303.000


F425-6 32A - 5P - 400V - 6H - IP44


332.000




Phích cắm di động loại kín nước (IP67)

Plug (Watertight IP67)


	F0132-6	16A - 3P - 230V - 6H - IP67	298.000
	F0142-6	16A - 4P - 400V - 6H - IP67	315.000
	F0152-6	16A - 5P - 400V - 6H - IP67	336.000
	F0232-6	32A - 3P - 230V - 6H - IP67	365.000
	F0242-6	32A - 4P - 400V - 6H - IP67	387.000
	F0252-6	32A - 5P - 400V - 6H - IP67	411.000


	F033-6	63A - 3P - 230V - 6H - IP67	832.000
	F034-6	63A - 4P - 400V - 6H - IP67	854.000
	F035-6	63A - 5P - 400V - 6H - IP67	882.000
	F043-6	125A - 3P - 230V - 6H - IP67	1.596.000
	F044-6	125A - 4P - 400V - 6H - IP67	1.880.000
	F045-6	125A - 5P - 400V - 6H - IP67	2.142.000


	F0822-10V	16A - 2P - 24/42V - 10H - IP67	315.000
---	-----------	--------------------------------	---------

Ổ cắm nối loại kín nước (IP67)

Connector (Watertight IP67)


	F2132-6	16A - 3P - 230V - 6H - IP67	315.000
	F2142-6	16A - 4P - 400V - 6H - IP67	349.000
	F2152-6	16A - 5P - 400V - 6H - IP67	438.000
	F2232-6	32A - 3P - 230V - 6H - IP67	449.000
	F2242-6	32A - 4P - 400V - 6H - IP67	462.000
	F2252-6	32A - 5P - 400V - 6H - IP67	500.000


	F233-6	63A - 3P - 230V - 6H - IP66/67	998.000
	F234-6	63A - 4P - 400V - 6H - IP66/67	1.019.000
	F235-6	63A - 5P - 400V - 6H - IP66/67	1.045.000
	F243-6	125A - 3P - 230V - 6H - IP66/67	2.195.000
	F244-6	125A - 4P - 400V - 6H - IP66/67	2.310.000
	F245-6	125A - 5P - 400V - 6H - IP66/67	2.478.000


	F3822-10F9V	16A - 2P - 24/42V - 10H - IP66/67	397.000
---	-------------	-----------------------------------	---------

Ổ cắm gắn nối loại kín nước (IP67)

Wall socket (Watertight IP67)


	F1132-6	16A - 3P - 230V - 6H - IP67	457.000
	F1142-6	16A - 4P - 400V - 6H - IP67	528.000
	F1152-6	16A - 5P - 400V - 6H - IP67	578.000
	F1232-6	32A - 3P - 230V - 6H - IP67	618.000
	F1242-6	32A - 4P - 400V - 6H - IP67	663.000
	F1252-6	32A - 5P - 400V - 6H - IP67	702.000


	F133-6	63A - 3P - 230V - 6H - IP66/67	1.103.000
	F134-6	63A - 4P - 400V - 6H - IP66/67	1.218.000
	F135-6	63A - 5P - 400V - 6H - IP66/67	1.323.000

	F143-6	125A - 3P - 230V - 6H - IP66/67	2.699.000
	F144-6	125A - 4P - 400V - 6H - IP66/67	2.867.000
	F145-6	125A - 5P - 400V - 6H - IP66/67	3.035.000

Ổ cắm gắn âm loại kín nước dạng thẳng (IP67)


Flanged socket straight (Watertight IP67)


	F3132-6	16A - 3P - 230V - 6H - IP67	365.000
	F3142-6	16A - 4P - 400V - 6H - IP67	420.000
	F3152-6	16A - 5P - 400V - 6H - IP67	449.000
	F3232-6	32A - 3P - 230V - 6H - IP67	461.000
	F3242-6	32A - 4P - 400V - 6H - IP67	483.000
	F3252-6	32A - 5P - 400V - 6H - IP67	506.000

	F333-6	63A - 3P - 230V - 6H - IP66/67	663.000
	F334-6	63A - 4P - 400V - 6H - IP66/67	748.000
	F335-6	63A - 5P - 400V - 6H - IP66/67	798.000
	F343-6	125A - 3P - 230V - 6H - IP66/67	1.764.000
	F344-6	125A - 4P - 400V - 6H - IP66/67	1.890.000
	F345-6	125A - 5P - 400V - 6H - IP66/67	1.995.000

Ổ cắm gắn âm loại kín nước dạng nghiêng (IP67)

Flanged socket sloping (Watertight IP67)


	F4132-6F78	16A - 3P - 230V - 6H - IP67	264.000
	F4142-6F78	16A - 4P - 400V - 6H - IP67	298.000
	F4152-6F78	16A - 5P - 400V - 6H - IP67	309.000
	F4232-6F78	32A - 3P - 230V - 6H - IP67	461.000
	F4252-6F78	32A - 5P - 400V - 6H - IP67	506.000

	F433-6	63A - 3P - 230V - 6H - IP66/67	696.000
	F433-6FC	63A - 3P - 230V - 6H - IP66/67	696.000
	F434-6FC	63A - 4P - 400V - 6H - IP66/67	748.000
	F435-6FC	63A - 5P - 400V - 6H - IP66/67	798.000


	F443-6	125A - 3P - 230V - 6H - IP66/67	1.712.000
	F444-6	125A - 4P - 400V - 6H - IP66/67	1.880.000
	F445-6	125A - 5P - 400V - 6H - IP66/67	2.090.000


Phích cắm, ổ cắm cho Container loại kín nước

Container - Plug and Socket (Watertight IP67)


	F0242-3V	Phích cắm - Plug 32A - 4P - 440V - 3H - IP67	320.000
---	----------	---	---------

	F1242-3V	Ổ cắm nối - Wall socket 32A - 4P - 440V - 3H - IP67	936.000
---	----------	--	---------

	F2242-3V	Ổ cắm nối - Connector 32A - 4P - 440V - 3H - IP67	459.000
--	----------	--	---------


	F3242-3V	Ổ cắm gắn âm, dạng thẳng Flanged socket straight 32A - 4P - 440V - 3H - IP67	541.000
---	----------	--	---------

Bộ tủ điện phân phối


	NDB313-232	Tủ điện phân phối IP44 1 MCB 2P 32A Panasonic kết hợp 3 ổ cắm 3P 16A PCE Kích thước: 200x200x65mm <i>Có ráp bộ theo yêu cầu của khách hàng</i>	935.000
---	------------	--	---------

	NDB313	Tủ điện phân phối IP44 3 ổ cắm 3P 16A PCE Kích thước: 200x200x65mm	630.000
---	--------	--	---------

Có thể sử dụng **HỘP NỐI DÂY** làm đế **TỦ ĐIỆN PHÂN PHỐI**



nanoco Cầu dao cách ly (Loại kín nước IP66)

	NIS220	2P - 20A - 250V - IP66	265.000
	NIS235	2P - 35A - 250V - IP66	275.000
	NIS245	2P - 45A - 250V - IP66	315.000
	NIS263	2P - 63A - 250V - IP66	330.000
	NIS320	3P - 20A - 440V - IP66	330.000
	NIS335	3P - 35A - 440V - IP66	345.000
	NIS345	3P - 45A - 440V - IP66	390.000
	NIS363	3P - 63A - 440V - IP66	410.000
	NIS420	4P - 20A - 440V - IP66	380.000
	NIS435	4P - 35A - 440V - IP66	399.000
	NIS445	4P - 45A - 440V - IP66	440.000
	NIS463	4P - 63A - 440V - IP66	465.000




QUẠT HÚT SIÊU MỎNG

Ưu việt về thiết kế


Thiết kế góc côn gió từ các hướng dễ đi vào.
Bầu gió có đường kính lớn và sâu làm tăng lưu lượng gió, giảm ồn.



Mặt lưới có khoảng không lớn gió dễ dàng lưu thông



Vít bắt thân quạt phía trong mặt lưới
-> Tính thẩm mỹ cao



Đa dụng cho cả tường và trần mỏng



An toàn và tiện lợi

Hộp điện có Domino tiện dụng cho đấu nối dây



Lỗ tản nhiệt động cơ lớn
-> Làm nguội động cơ nhanh, tăng hiệu suất làm việc



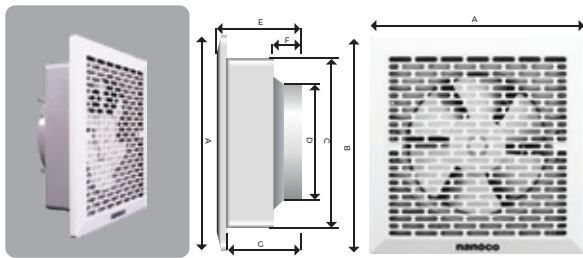
Chắc chắn, ổn định và bền bỉ

Kết cấu giữ motor có 5 xương keo


-> Chắc chắn giảm khả năng rung lắc
Motor 100% dây đồng



Tán cánh cố định cánh chắc chắn
-> Không đảo cánh khi bị sinh nhiệt



Model	A	B	C	D	E	F	G
NMV1523	205	205	150	119	95	35	85
NMV2023	255	255	200	138	99.8	33	87.8
NMV2523	305	305	250	175	101.5	33.5	88.5



NEW NMV1523

- Điện áp: 220V/50Hz
- Công suất: 12W
- Lưu lượng gió: 185 m³/h
- Kích thước lỗ khoét: 150 x 150 mm
- Độ ồn: <50dBA

320.000

NMV2023

- Điện áp: 220V/50Hz
- Công suất: 20W
- Lưu lượng gió: 265 m³/h
- Kích thước lỗ khoét: 200 x 200 mm
- Độ ồn: <50dBA

360.000

NMV2523

- Điện áp: 220V/50Hz
- Công suất: 24W
- Lưu lượng gió: 400m³/h
- Kích thước lỗ khoét: 250 x 250 mm
- Độ ồn: <50dBA

450.000

NMV1421

- Điện áp: 220V/50Hz
- Công suất: 8W
- Lưu lượng gió: 90m³/h
- Kích thước lỗ khoét: 140 x 140mm
- Độ ồn: ~50dBA

250.000

QUẠT HÚT ÂM TRẦN LÔNG SÓC



NFV2021

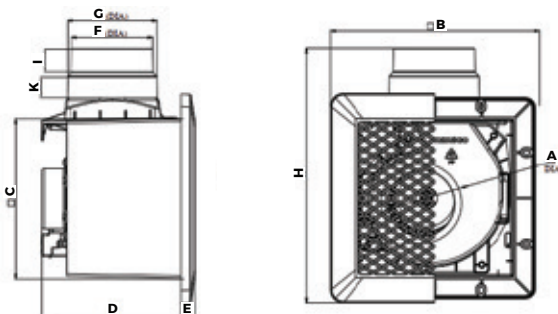
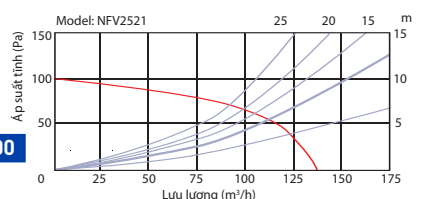
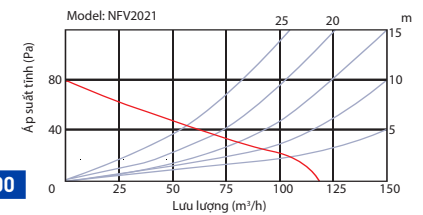
- Điện áp: 220V/50Hz
- Công suất: 12.5W
- Cánh lông sóc
- Lưu lượng gió: 145m³/h
- Kích thước lỗ khoét: 200 x 230mm
- Độ ồn: <45dBA
- Kích thước ống dẫn: ϕ 100mm và ϕ 110mm

660.000

NFV2521

- Điện áp: 220V/50Hz
- Công suất: 16W
- Cánh lông sóc
- Lưu lượng gió: 187m³/h
- Kích thước lỗ khoét: 250 x 280mm
- Độ ồn: <45dBA
- Kích thước ống dẫn: ϕ 100mm và ϕ 110mm

730.000



Model	Kích thước (mm)										
	A	B	C	D	E	F	G	H	I	K	
NFV2021	78	250	191	166	16	98	108	305	28	28	
NFV2521	116	305	242	183	17	98	108	357	28	28	

*Giá bán đã bao gồm VAT



QUẠT HÚT GẮN TƯỜNG 1 CHIỀU



NWV1520

- Điện áp: 220V/50Hz
- Công suất: 16W
- Đường kính cánh: 15cm
- Lưu lượng gió: 252m³/h
- Kích thước lỗ khoét: 200x200mm
- Độ ồn <50dBA
- Diện tích đề xuất: 11m² - 35m²

570.000



NWV2020

- Điện áp: 220V/50Hz
- Công suất: 21W
- Đường kính cánh: 20cm
- Lưu lượng gió: 570m³/h
- Kích thước lỗ khoét: 250x250mm
- Độ ồn <50dBA
- Diện tích đề xuất: 24m² - 79m²

620.000

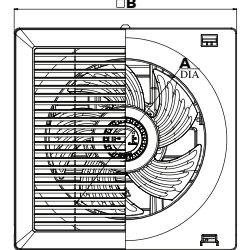
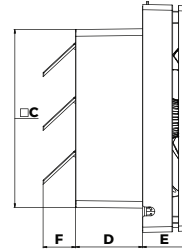


NWV2520

- Điện áp: 220V/50Hz
- Công suất: 31W
- Đường kính cánh: 25cm
- Lưu lượng gió: 888m³/h
- Kích thước lỗ khoét: 300x300mm
- Độ ồn <50dBA
- Diện tích đề xuất: 37m² - 123m²


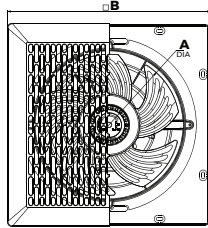
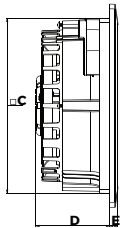
670.000

Model	Kích thước (mm)					
	A	B	C	D	E	F
NWV1520	160	260	190	90	62	30
NWV2020	210	302	240	90	62	45
NWV2520	260	350	290	90	62	50



QUẠT HÚT ÂM TRẦN KHÔNG DÙNG ỐNG DẪN

Model	Kích thước (mm)					
	A	B	C	D	E	F
NCV1520	160	260	204	110	12	-
NCV2020	210	302	260	110	12	-



NCV1520

- Điện áp: 220V/50Hz
- Công suất: 16W
- Đường kính cánh: 15cm
- Lưu lượng gió: 252m³/h
- Kích thước lỗ khoét: 210x210mm
- Độ ồn <50dBA
- Diện tích đề xuất: 11m² - 35m²

520.000




NCV2020

- Điện áp: 220V/50Hz
- Công suất: 21W
- Đường kính cánh: 20cm
- Lưu lượng gió: 570m³/h
- Kích thước lỗ khoét: 262x262mm
- Độ ồn <50dBA
- Diện tích đề xuất: 24m² - 79m²

570.000

QUẠT HÚT ÂM TRẦN DÙNG VỚI ỐNG DẪN



NCV1520-C

- Điện áp: 220V/50Hz
- Công suất: 16W
- Đường kính cánh: 15cm
- Lưu lượng gió: 87.6m³/h
- Kích thước lỗ khoét: 210x210mm
- Kích thước ống dẫn: Ø100mm
- Độ ồn <50dBA
- Diện tích đề xuất: 4m² - 12m²

550.000

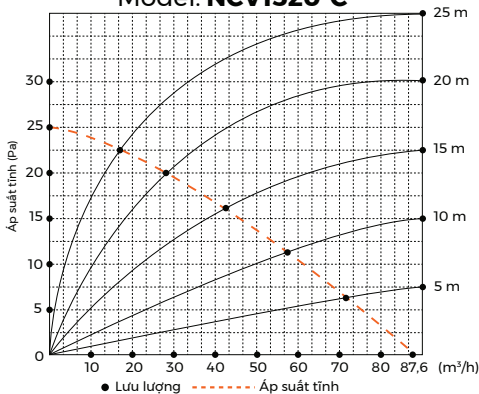


NCV2020-C

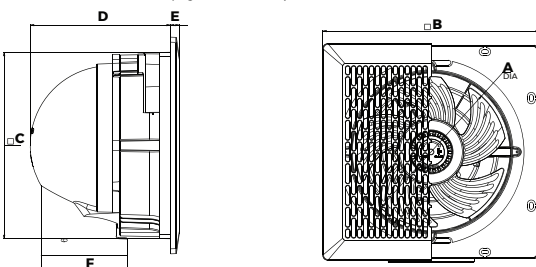
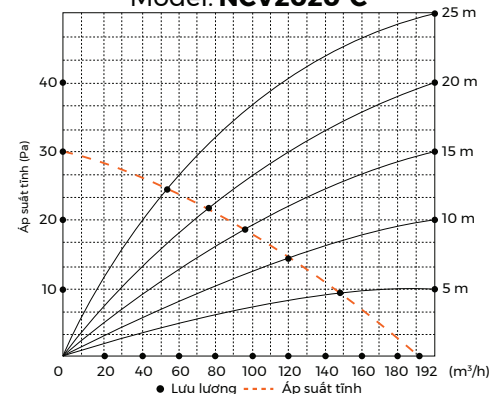
- Điện áp: 220V/50Hz
- Công suất: 18W
- Đường kính cánh: 20cm
- Lưu lượng gió: 192m³/h
- Kích thước lỗ khoét: 262x262mm
- Kích thước ống dẫn: Ø110mm
- Độ ồn <50dBA
- Diện tích đề xuất: 8m² - 27m²

600.000

Model: **NCV1520-C**



Model: **NCV2020-C**




Model	Kích thước (mm)					
	A	B	C	D	E	F
NCV1520-C	160	260	204	182	12	98
NCV2020-C	210	302	260	195	12	108




QUẠT HÚT ÂM TRẦN - Không dùng ống dẫn


QUẠT HÚT GẮN TƯỜNG DÂN DỤNG


Mã số	Xuất xứ	Công suất (W)	Lưu lượng gió (CMH)	Độ ồn (dB)	Kích thước cửa lỗ vuông (cm)	
 FV-15TGU1	Indonesia	10	240	35	21.7	840.000
FV-20CUT1	Thái Lan	23	438	40.5	27	950.000
FV-25TGU5	Indonesia	26.5	612	39	31.5	1.050.000
FV-15TGU6	Việt Nam	10	275	35	21.7	840.000
FV-20TGU6	Việt Nam	18	520	40	27	950.000

Loại 1 chiều - Có màn che


Mã số	Xuất xứ	Công suất (W)	Lưu lượng gió (CMH)	Độ ồn (dB)	Kích thước cửa lỗ vuông (cm)	
 FV-15AUL	Thái Lan	12.5	255	36	20	1.040.000
FV-15AUL1	Việt Nam	12.5	255	36	20	1.040.000

QUẠT HÚT SỬ DỤNG CHO NHÀ TẮM

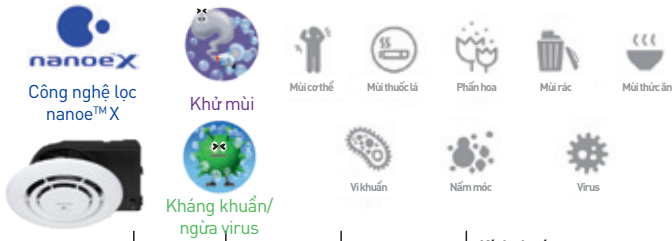
Mã số	Xuất xứ	Công suất (W)	Lưu lượng gió (CMH)	Độ ồn (dB)	Kích thước lỗ trần (cm)	Kích thước lỗ tường (cm)	Chiều sâu khoét lỗ (cm)	
 FV-10EGS1	Thái Lan	5.5	75	35	Φ13~14	Φ12~12.5	20	810.000
FV-15EGS1	Thái Lan	6.2	150	36	Φ17.5~18.5	Φ16.5~17	24	980.000
FV-10EGS2	Việt Nam	4.3	76	35	Φ13~14	Φ12~12.5	19	810.000
FV-15EGS2	Việt Nam	5.7	155	36	Φ17.5~18.5	Φ16.5~17	23	980.000

Mã số	Công suất (W)	Lưu lượng gió (CMH)	Độ ồn (dB)	Kích thước cửa lỗ vuông (cm)	
 FV-20AL1	18	550	38	25	1.060.000
FV-25AL1	25	840	40.5	30	1.170.000
FV-30AL1	28	1000	39	35	2.330.000

Loại 2 chiều - Có màn che

Mã số	Công suất (W)	Lưu lượng gió (CMH)	Độ ồn (dB)	Kích thước cửa lỗ vuông (cm)	
 FV-20RL1	17/12.5	550/430	38/45	25	1.685.000
FV-25RL1	25/16.5	840/600	40.5/43	30	2.060.000
FV-30RL1	27.5/18	1000/750	39/42	35	2.414.000

Thiết bị phát ion - Khử mùi nhanh, ức chế vi khuẩn bằng nanoe™ X



Công nghệ lọc nanoe™ X


Khử mùi

Mùi cơ thể, Mùi thuốc lá, Phân hoa, Mùi rác, Mùi thức ăn

Kháng khuẩn/ ngừa virus

Vikhuẩn, Nấm mốc, Virus

Loại 1 chiều - Không có màn che

Mã số	Công suất (W)	Lưu lượng gió (CMH)	Độ ồn (dB)	Kích thước cửa lỗ vuông (cm)	
 FV-20AU1	18	590	36	25	850.000
FV-25AU1	25	950	38	30	960.000
FV-30AU1	28	1200	37	35	1.550.000

Quạt cấp gió Cabinet - Động cơ DC



FV-01NAP1

Động cơ DC

Lọc bụi mịn PM 2.5


- Kích thước ống dẫn Ø100mm

- Siêu êm

13.125.000


	Công suất (W)	Lưu lượng gió (CMH)	Độ ồn (dB)
Cao	10	133	26
Thấp	3	42	20

QUẠT HÚT CÔNG NGHIỆP

 FV-25GS4	39	1,100	34	27.5	4.710.000
FV-30GS4	59	1,800	38	32.5	6.520.000
FV-35GS4	88	2,670	44	39.5	7.980.000
FV-40GS4	161	3,780	47	44.5	10.190.000

QUẠT HÚT SƯỞI

Chức năng thông gió, sưởi ấm, sấy khô, gió mát có remote



FV-30BY1


- Kích thước lắp đặt 260 x 280 mm

- Kích thước ống dẫn Ø110mm

6.690.000

	Công suất (W)	Lưu lượng gió (CMH)	Độ ồn (dB)
Sưởi ấm	1,400	140	45
Thông gió	20		41

Chức năng thông gió, sưởi ấm, sấy khô, gió mát có remote



FV-30BG3

- Kích thước lắp đặt 300x 300mm

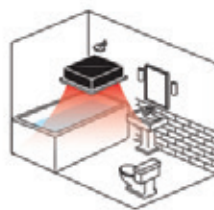
- Kích thước ống dẫn Ø100mm

10.920.000

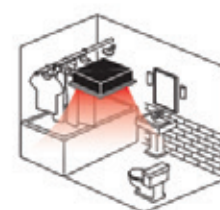
	Công suất (W)	Lưu lượng gió (CMH)	Độ ồn (dB)
Sưởi ấm	1,500	170	46
Thông gió	28		39



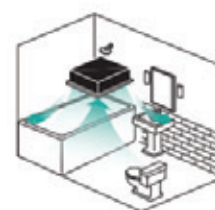
CHỨC NĂNG QUẠT HÚT SƯỞI



SƯỜI ẤM



SÁY KHÔ



GIÓ MÁT



THÔNG GIÓ

*Giá bán đã bao gồm VAT

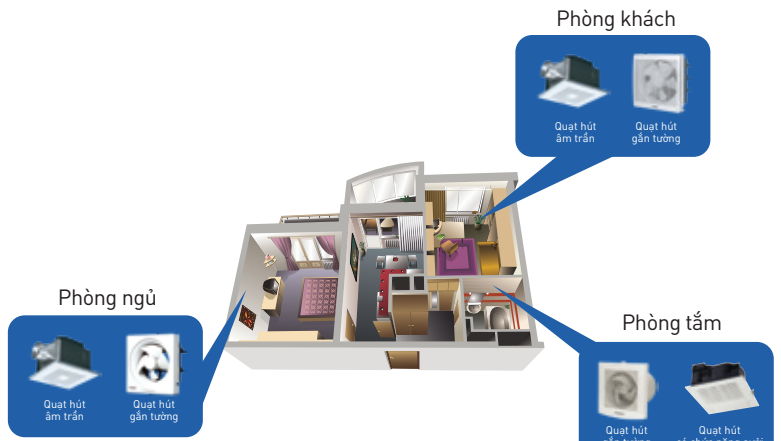


Lợi ích của việc sử dụng quạt hút:

- Duy trì dưỡng khí trong lành
- Khử mùi (mùi vật nuôi, mùi khói thuốc, ...)
- Loại bỏ bụi bẩn, ẩm mốc và nguồn không khí ô nhiễm

Quạt hút Panasonic lựa chọn tối ưu vì:

- Vận hành êm ái, độ ồn thấp từ 23 dB
- Thiết kế tinh tế dễ lắp đặt
- Động cơ bạc đạn, tuổi thọ lên đến 60.000 giờ
- Thiết kế cánh quạt khí động học giúp giảm thiểu độ ồn
- Động cơ được trang bị cảm biến nhiệt - tự động tắt khi quạt quá nóng - đảm bảo an toàn cho thiết bị và người sử dụng



QUẠT HÚT ÂM TRẦN - Quạt êm, hiệu năng cao

Sử dụng cho phòng ngủ, phòng khách, văn phòng

Mã số	Công suất (W)	Lưu lượng gió (CMH)	Độ ồn (dB)	Kích thước cửa lỗ vuông (cm)	
Dùng với ống dẫn Ø100mm - 1 cấp tốc độ					
FV-17CU9	7.5	85	23	17.7	2.440.000
FV-24CU9	10.5	140	25	24	3.010.000
FV-24CD9	13.5	170	28.5	24	3.100.000
FV-24CH9	16.5	200	32	24	3.280.000




Mã số	Dùng với ống dẫn Ø150mm - 2 cấp tốc độ		Độ ồn (dB)	Kích thước cửa lỗ vuông (cm)	
	23 (Low)	260 (Low)			
FV-27CH9	23 (Low)	260 (Low)	30	27	4.850.000
	28 (Hi)	330 (Hi)	34		
FV-32CD9	32 (Low)	300 (Low)	28	32	6.490.000
	42 (Hi)	430 (Hi)	36		
FV-32CH9	45 (Low)	400 (Low)	34	32	7.050.000
	55 (Hi)	530 (Hi)	41		
FV-38CD8	66 (Low)	430 (Low)	35	38.5	8.790.000
	90 (Hi)	640 (Hi)	44		
FV-38CH8	89 (Low)	525 (Low)	40	38.5	9.590.000
	122 (Hi)	800 (Hi)	50		



Dòng quạt hút có sensor

Mã số	Xuất xứ	Công suất (W)	Lưu lượng gió (CMH)	Độ ồn (dB)	Kích thước cửa lỗ vuông (cm)	
Dùng với ống dẫn Ø100mm - 1 cấp tốc độ						
FV-24CUR1	China	11	140	25	24	4.320.000
FV-24CHR1	China	17	200	32	24	4.515.000
FV-24CUR2	Việt Nam	11	140	25	24	4.320.000
FV-24CHR2	Việt Nam	17	200	32	24	4.515.000
<i>*Sensor chuyển động</i>						
FV-24CURV1	China	11	140	25	24	5.720.000
FV-24CHR1	China	17	200	32	24	5.920.000
FV-24CURV2	Việt Nam	11	140	25	24	5.720.000
FV-24CHR2	Việt Nam	17	200	32	24	5.920.000




Mạnh mẽ với luồng gió kép


Thiết kế đặc biệt với luồng gió kép bên trong giúp tạo ra lượng không khí lớn và áp suất tĩnh cao.

QUẠT HÚT CABINET - Độ ồn thấp

3 pha



Mã số	W	CMH	dB	Kích thước ống dẫn (mm)	
FV-28NX3	600	2600	44	Ø250	20.900.000
FV-25SW3	940	4000	43	250 x 500	35.706.000
FV-25SM3	1180	5200	45	250 x 700	43.050.000



Thiết kế đặc trưng hình nón, xiên
Vận tốc gió thổi ra thay đổi theo hình dạng của vỏ quạt, với thiết kế mới giúp giảm thiểu sự lưu thông không đều của không khí bên trong quạt, trang bị thêm vật liệu hấp thụ âm thanh làm giảm tiếng ồn trong lúc vận hành.

Nhỏ gọn, dễ lắp đặt và kiểm tra
Thiết kế nhỏ gọn thích hợp lắp đặt ở nơi có không gian trần hẹp. Hộp kết nối dây được trang bị vỏ bọc kim loại tăng độ bền và an toàn và giúp dễ dàng trong việc tháo lắp, kiểm tra sản phẩm.

Sử dụng cho văn phòng, phòng họp, căn hộ cao cấp

Mã số	Cấp độ	W	CMH	dB	Kích thước ống dẫn (mm)	
FV-12NS3	Hi	18	180	21	Ø100	3.255.000
	Low	17	145	17		
FV-15NS3	Hi	33	340	25	Ø150	4.312.000
	Low	29.5	275	22		
FV-18NS3	Hi	60	500	29	Ø150	5.148.000
	Low	55	405	27		
FV-18NF3	Hi	91	770	31	Ø200	6.292.000
	Low	80	620	29		
FV-20NS3	Hi	120	920	32	Ø200	7.777.000
	Low	113	720	29		
FV-23NL3	Hi	230	1200	40	Ø200	9.449.000
	Low	170	900	34		
FV-25NS3	Hi	345	1700	41	Ø250	12.496.000
	Low	265	1380	38		
FV-25NF3	Hi	390	1900	43	Ø250	14.280.000
	Low	325	1600	40		





KẾT NỐI QUẠT TRẦN BẰNG WIRELESS

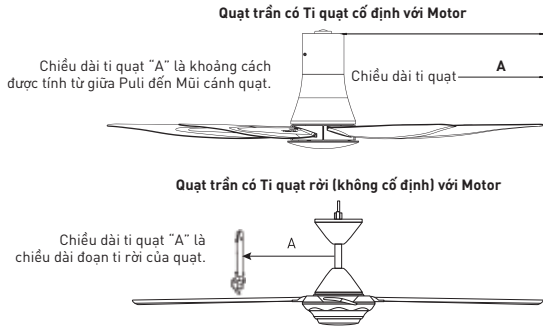


ĐIỀU KHIỂN BẰNG ỨNG DỤNG DI ĐỘNG

Để điều khiển quạt trần bằng điện thoại, người dùng chỉ cần kết nối ứng dụng với bộ định tuyến.
* Thiết bị di động cần có: iOS 12.2 và Android 7 trở lên.

CHÚ Ý:
* Một tài khoản có thể kết nối tối đa 8 quạt trần
* Một quạt trần kết nối được 4 tài khoản

Cách xác định chiều dài ti quạt



Đường kính cánh 150 cm
Chiều dài ti 28.8 cm



F-60FEN

- Tích hợp công nghệ nanoe™ X giúp ức chế đến 99.9% vi khuẩn, vi rút, khử 90% mùi khó chịu trong vòng 15-30 phút, giữ ẩm cho da và tóc
- Động cơ DC tiết kiệm điện, công suất 40W
- 03 cấp độ an toàn (khóa cánh an toàn, dây an toàn, công tắc an toàn)
- Chức năng cảm biến nhiệt độ ECONAVI - điều chỉnh lượng gió theo nhiệt độ môi trường xung quanh nhằm tạo ra tốc độ gió thoải mái nhất cho cơ thể, giúp tiết kiệm điện đến 52%
- Chức năng tạo gió tự nhiên (1/f Yuragi)
- Thiết kế cánh quạt 3D cho luồng gió mạnh mẽ và êm ái hơn, cánh quạt làm bằng vật liệu PPG cho độ bền cao
- 9 cấp độ gió, lưu lượng gió 235m³/phút
- Có 8 chế độ hẹn giờ (1h-8h)
- Chế độ gió theo nhịp sinh học lúc ngủ (Sleep mode) có thể tùy chỉnh linh hoạt
- Điều khiển từ xa với màn hình LCD

11.500.000



Đường kính cánh 150 cm
Chiều dài ti 37.3 cm

F-60DGN

- Điều khiển từ xa bằng ứng dụng Panasonic và kết nối Wireless 2.4 GHz (Phù hợp cho cả hệ điều hành iOS và Android)
- Công suất 73W (quạt 54W, đèn: 19W)
- Động cơ DC thế hệ mới
- 03 cấp độ an toàn (khóa cánh an toàn, dây an toàn, công tắc an toàn)
- 10 cấp độ gió, lưu lượng gió 300 m³/phút
- Thiết kế cánh quạt để tạo ra luồng gió rộng, làm mát nhanh, phù hợp cho không gian lớn
- Tích hợp đèn LED có thể thay đổi theo 4 chế độ màu và 3 mức ánh sáng
- 3 cấp độ ánh sáng ban đêm (Night light)
- Chức năng tạo gió tự nhiên (1/f Yuragi)
- Chế độ hẹn giờ Mờ/Tắt trong vòng 24 tiếng
- Chế độ gió theo nhịp sinh học lúc ngủ (Sleep mode) có thể tùy chỉnh linh hoạt
- Tính năng đổi chiều quạt quay hỗ trợ làm mát nhanh khi dùng chung với máy lạnh

13.430.000



Đường kính cánh 150 cm
Chiều dài ti 37.3 cm

F-60DHN

- Điều khiển từ xa bằng ứng dụng Panasonic và kết nối Wireless 2.4 GHz (Phù hợp cho cả hệ điều hành iOS và Android)
- Công suất 54W
- Động cơ DC thế hệ mới
- 03 cấp độ an toàn (khóa cánh an toàn, dây an toàn, công tắc an toàn)
- 10 cấp độ gió, lưu lượng gió 300 m³/phút
- Thiết kế cánh quạt để tạo ra luồng gió rộng, làm mát nhanh, phù hợp cho không gian lớn
- Chức năng tạo gió tự nhiên (1/f Yuragi)
- Chế độ hẹn giờ Mờ/Tắt trong vòng 24 tiếng
- Chế độ gió theo nhịp sinh học lúc ngủ (Sleep mode) có thể tùy chỉnh linh hoạt
- Tính năng đổi chiều quạt quay hỗ trợ làm mát nhanh khi dùng chung với máy lạnh

10.380.000



Đường kính cánh 120 cm
Chiều dài ti 27.8 cm

F-48DGL

- Điều khiển từ xa bằng ứng dụng Panasonic và kết nối Wireless 2.4 GHz (Phù hợp cho cả hệ điều hành iOS và Android)
- Công suất 50W (quạt: 31W, đèn 19W)
- Động cơ DC thế hệ mới
- 03 cấp độ an toàn (khóa cánh an toàn, dây an toàn, công tắc an toàn)
- 10 cấp độ gió, lưu lượng gió 200 m³/phút
- Thiết kế cánh quạt cải tiến giúp lan tỏa gió nhẹ nhàng, êm dịu
- Tích hợp đèn LED có thể thay đổi theo 4 chế độ màu và 3 mức ánh sáng
- 3 cấp độ ánh sáng ban đêm (Night light)
- Chức năng tạo gió tự nhiên (1/f Yuragi)
- Chế độ hẹn giờ Mờ/Tắt trong vòng 24 tiếng
- Chế độ gió theo nhịp sinh học lúc ngủ (Sleep mode) có thể tùy chỉnh linh hoạt
- Tính năng đổi chiều quạt quay hỗ trợ làm mát nhanh khi dùng chung với máy lạnh

11.280.000

Khuyến cáo: KH lắp đặt sản phẩm theo đúng tiêu chuẩn nhà sản xuất (nên sử dụng công tắc 2 cực) và tiếp đất theo hướng dẫn sử dụng để đảm bảo an toàn khi có giông sét.

*Giá bán đã bao gồm VAT

BẢO HÀNH ĐIỆN TỬ



Ứng dụng tích điểm đổi quà cho thợ điện & nhà thầu
*** Quét QR Code để tải ứng dụng

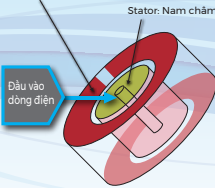


Động cơ điện một chiều

Động cơ điện một chiều (DC) là công nghệ mới, được Tập đoàn Panasonic ứng dụng vào việc sản xuất quạt trần. Với động cơ 1 chiều (DC) giúp mức tiêu thụ điện thấp hơn so với động cơ xoay chiều (AC). Động cơ 1 chiều cũng có trọng lượng nhẹ hơn so với động cơ xoay chiều (AC).

Động cơ điện một chiều (DC)

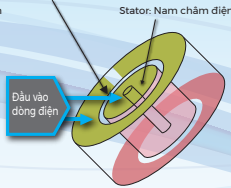
Rotor: Nam châm vĩnh cửu



Chỉ cần đầu vào dòng điện cho Stator

Động cơ điện xoay chiều (DC)

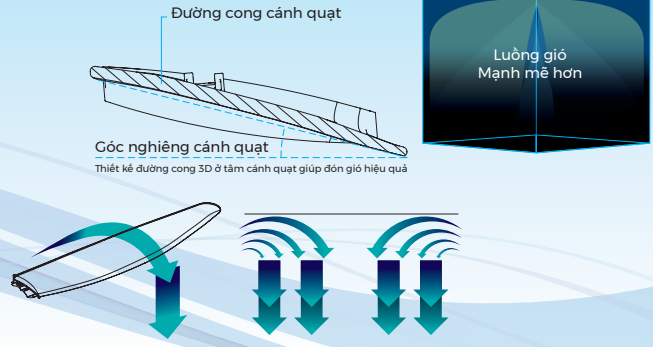
Rotor: Nam châm điện



Cần đầu vào dòng điện cho cả Rotor và Stator

Thiết kế cánh quạt 3D

Thiết kế cánh quạt 3D độc đáo và duy nhất giúp mang lại luồng gió êm ái và mạnh mẽ, tuy vậy vẫn giảm thiểu tối đa tiếng ồn.



! Cảnh báo: Dùng Dimmer điều khiển quạt sẽ gây cháy mạch



LED

Đường kính cánh 150 cm
Chiều dài ti 28.8 cm
Đèn LED có 4 chế độ sáng

F-60FVN

- Động cơ DC tiết kiệm điện, công suất 59W (motor: 37W, đèn: 22W)
- 03 cấp độ an toàn (khóa cánh an toàn, dây an toàn, công tắc an toàn)
- Tích hợp đèn LED có thể thay đổi theo 4 cấp độ màu sắc ánh sáng
- Chức năng tạo gió tự nhiên (1/f Yuragi)
- Thiết kế cánh quạt 3D cho luồng gió mạnh mẽ và êm ái hơn, cánh quạt làm bằng vật liệu PPG cho độ bền cao
- 9 cấp độ gió, lưu lượng gió 235 m³/phút
- Có 8 chế độ hẹn giờ (1h-8h)
- Chế độ gió theo nhịp sinh học lúc ngủ (Sleep mode)
- Điều khiển từ xa với màn hình LCD

12.750.000



F-60XDN (Màu đen) F-60XDN-W (Màu trắng)

Đường kính cánh 150 cm
Chiều dài ti 28.8 cm

- Động cơ DC tiết kiệm điện, công suất 37W
- 03 cấp độ an toàn (khóa cánh an toàn, dây an toàn, công tắc an toàn)
- Chức năng tạo gió tự nhiên (1/f Yuragi)
- Thiết kế cánh quạt 3D cho luồng gió mạnh mẽ và êm ái hơn, cánh quạt làm bằng vật liệu PPG cho độ bền cao
- 9 cấp độ gió, lưu lượng gió 235 m³/phút
- Có 8 chế độ hẹn giờ (1h-8h)
- Chế độ gió theo nhịp sinh học lúc ngủ (Sleep mode)
- Điều khiển từ xa với màn hình LCD

8.220.000



F-60TAN

- Động cơ DC tiết kiệm điện, công suất 37W
- 03 cấp độ an toàn (khóa cánh an toàn, dây an toàn, công tắc an toàn)
- Chức năng cảm biến nhiệt độ Econavi - điều chỉnh lượng gió theo môi trường xung quanh nhằm tạo ra tốc độ gió thoải mái nhất cho cơ thể
- Chức năng tạo gió tự nhiên (1/f Yuragi)
- Thiết kế cánh quạt 3D cho luồng gió mạnh mẽ và êm ái hơn, cánh quạt làm bằng vật liệu PPG cho độ bền cao
- 9 cấp độ gió, lưu lượng gió 235 m³/phút
- Có 8 chế độ hẹn giờ (1h-8h)
- Chế độ gió theo nhịp sinh học lúc ngủ (Sleep mode)
- Điều khiển từ xa với màn hình LCD


9.600.000



F-60TDN (Chiều dài ti 28.8 cm) F-60TDN-S (Chiều dài ti 21 cm)

- Động cơ DC tiết kiệm điện, công suất 37W
- 03 cấp độ an toàn (khóa cánh an toàn, dây an toàn, công tắc an toàn)
- Chức năng tạo gió tự nhiên (1/f Yuragi)
- Thiết kế cánh quạt 3D cho luồng gió mạnh mẽ và êm ái hơn, cánh quạt làm bằng vật liệu PPG cho độ bền cao
- 9 cấp độ gió, lưu lượng gió 235 m³/phút
- Có 8 chế độ hẹn giờ (1h-8h)
- Chế độ gió theo nhịp sinh học lúc ngủ (Sleep mode)
- Điều khiển từ xa với màn hình LCD

7.160.000



F-60WVK (Chiều dài ti 29.1 cm) F-60WVK-S (Chiều dài ti 19.6 cm)

- Công suất 76W
- 3 cấp độ an toàn (khóa cánh an toàn, dây an toàn, công tắc an toàn)
- Chức năng tạo gió tự nhiên (1/f Yuragi)
- Thiết kế cánh quạt 3D cho luồng gió mạnh mẽ và êm ái hơn, cánh quạt làm bằng vật liệu PPG cho độ bền cao
- 7 cấp độ gió, lưu lượng gió 220 m³/phút
- Có 8 chế độ hẹn giờ (1h-8h)
- Chế độ gió theo nhịp sinh học lúc ngủ (Sleep mode)
- Điều khiển từ xa với màn hình LCD

7.160.000

Khuyến cáo: KH lắp đặt sản phẩm theo đúng tiêu chuẩn nhà sản xuất (nên sử dụng công tắc 2 cực) và tiếp đất theo hướng dẫn sử dụng để đảm bảo an toàn khi có giông sét.



Nanoco Pro Club

Ứng dụng tích điểm đổi quà cho thợ điện & nhà thầu
*** Quét QR Code để tải ứng dụng



BẢO HÀNH ĐIỆN TỬ

*Giá bán đã bao gồm VAT



Đường kính cánh 180 cm

F-70ZBP (Chiều dài từ 40 cm)

- Động cơ DC tiết kiệm điện, công suất 51W
- 03 cấp độ an toàn (khóa cánh an toàn, dây an toàn, công tắc an toàn)
- Chức năng tạo gió tự nhiên (1/f Yuragi)
- Thiết kế cánh quạt 3D cho luồng gió mạnh mẽ và êm ái hơn, cánh quạt làm bằng vật liệu PPG cho độ bền cao
- 9 cấp độ gió, lưu lượng gió 310 m³/phút
- Có 8 chế độ hẹn giờ (1h-8h)
- Chế độ gió theo nhịp sinh học lúc ngủ (Sleep mode)
- Điều khiển từ xa với màn hình LCD
- Cảm biến chuyển động con người - điều chỉnh lưu lượng gió theo mức độ chuyển động của con người nhằm tiết kiệm điện năng tiêu thụ

17.650.000



Đường kính cánh 200 cm

F-80ZBR (Chiều dài từ 40 cm)

- Động cơ DC tiết kiệm điện, công suất 57W
- 03 cấp độ an toàn (khóa cánh an toàn, dây an toàn, công tắc an toàn)
- Chức năng tạo gió tự nhiên (1/f Yuragi)
- Thiết kế cánh quạt 3D cho luồng gió mạnh mẽ và êm ái hơn, cánh quạt làm bằng vật liệu PPG cho độ bền cao
- 9 cấp độ gió, lưu lượng gió 345 m³/phút
- Có 8 chế độ hẹn giờ (1h-8h)
- Chế độ gió theo nhịp sinh học lúc ngủ (Sleep mode)
- Điều khiển từ xa với màn hình LCD
- Cảm biến chuyển động con người - điều chỉnh lưu lượng gió theo mức độ chuyển động của con người nhằm tiết kiệm điện năng tiêu thụ

19.330.000



F-56MPG-GO (Màu vàng ánh kim)
F-56MPG-S (Màu bạc)

Đường kính cánh 140 cm
Chiều dài từ 31.9 cm

- Công suất 59W
- Dây an toàn, công tắc an toàn giúp bảo vệ động cơ quạt
- 3 cấp độ gió, lưu lượng gió 180 m³/phút
- Chế độ gió hẹn giờ (1h/3h/6h)
- Chế độ gió theo nhịp sinh học lúc ngủ (Sleep mode)
- Điều khiển từ xa

3.350.000



F-56XPG (Màu đen)
F-56XPG-W (Màu trắng)

Đường kính cánh 140 cm
Chiều dài từ 29.2 cm

- Công suất 59W
- Dây an toàn, công tắc an toàn giúp bảo vệ động cơ quạt
- 3 cấp độ gió, lưu lượng gió 191 m³/phút
- Chế độ gió hẹn giờ (1h/3h/6h)
- Chế độ gió theo nhịp sinh học lúc ngủ (Sleep mode)
- Điều khiển từ xa

3.720.000



NEW



Đường kính cánh 150cm
Hộp số lắp nổi hoặc lắp âm
(Nếu thay hộp để âm)

F-60FV2-MS (Màu trắng, chiều dài từ 9 inch - 22.8 cm)
F-60FV2-S (Màu trắng, chiều dài từ 12 inch - 30.4 cm)
F-60FV2 (Màu trắng, chiều dài từ 18 inch - 45.7 cm)
F-60FV2-L (Màu trắng, chiều dài từ 22 inch - 55.8 cm)

- Công suất 74W
- 3 cấp độ an toàn (khóa cánh an toàn, dây an toàn, công tắc an toàn)
- Công tắc an toàn giúp bảo vệ động cơ quạt
- 5 cấp độ gió, lưu lượng gió 270 m³/phút
- Hộp số có thể lắp âm nếu dùng hộp để âm đơn mặt vuông:
W:80mm x L:80mm x H: trên 50mm (Kích thước để nghị)

⚠️ **Khuyến cáo:** Hộp số của quạt nào nên dùng đúng của quạt đó.

2.220.000



Đường kính cánh 150 cm
Hộp số loại nổi

F-60M22-MS (Màu trắng, chiều dài từ 9 inch - 22.8 cm)
F-60M22-S (Màu trắng, chiều dài từ 12 inch - 30.4 cm)
F-60M22 (Màu trắng, chiều dài từ 18 inch - 45.7 cm)
F-60M22-L (Màu trắng, chiều dài từ 22 inch - 55.8 cm)

F-60M22-KMS (Màu đen, chiều dài từ 9 inch - 22.8 cm)
F-60M22-KS (Màu đen, chiều dài từ 12 inch - 30.4 cm)
F-60M22-K (Màu đen, chiều dài từ 18 inch - 45.7 cm)
F-60M22-KL (Màu đen, chiều dài từ 22 inch - 55.8 cm)

- Công suất 66W
- 3 cấp độ an toàn (khóa cánh an toàn, dây an toàn, công tắc an toàn)
- Công tắc an toàn giúp bảo vệ động cơ quạt
- 5 cấp độ gió, lưu lượng gió 215 m³/phút


1.570.000



F-56MZG-GO (Màu vàng ánh kim, chiều dài từ 40.6 cm)
F-56MZG-GOS (Màu vàng ánh kim, chiều dài từ 22.9 cm)
F-56MZG-S (Màu bạc, chiều dài từ 40.6 cm)
F-56MZG-SS (Màu bạc, chiều dài từ 22.9 cm)

- Công suất 59W
- Dây an toàn, công tắc an toàn giúp bảo vệ động cơ quạt
- 3 cấp độ gió, lưu lượng gió 180 m³/phút
- Chế độ gió hẹn giờ (1h/3h/6h)
- Chế độ gió theo nhịp sinh học lúc ngủ (Sleep mode)
- Điều khiển từ xa

3.350.000



Đường kính cánh 140 cm
Hộp số loại nổi

F-56NCL (Màu đồng cổ điển, chiều dài từ 18 inch - 45.7 cm)
F-56NCL-S (Màu đồng cổ điển, chiều dài từ 12 inch - 30.4 cm)

- Công suất 70W
- 3 cấp độ an toàn (khóa cánh an toàn, dây an toàn, công tắc an toàn)
- 5 cấp độ gió, lưu lượng gió 220 m³/phút

2.210.000



Đường kính cánh 120 cm
Chiều dài từ 14 cm

- F-48CZL**
- Công suất 55W
 - 3 cấp độ an toàn (khóa cánh an toàn, dây an toàn, công tắc an toàn)
 - Cánh quạt làm bằng vật liệu PPG cho độ bền cao
 - 3 cấp độ gió, lưu lượng gió 160 m³/phút
 - Chế độ gió hẹn giờ (1h/3h/6h)
 - Chế độ gió theo nhịp sinh học lúc ngủ (Sleep mode)
 - Điều khiển từ xa

4.640.000

Khuyến cáo: KH lắp đặt sản phẩm theo đúng tiêu chuẩn nhà sản xuất (nên sử dụng công tắc 2 cực) và tiếp đất theo hướng dẫn sử dụng để đảm bảo an toàn khi có giông sét.

*Giá bán đã bao gồm VAT

BẢO HÀNH ĐIỆN TỬ



Nanoco ProClub
Ứng dụng tích điểm đổi quà cho thợ điện & nhà thầu
*** Quét QR Code để tải ứng dụng



QUẠT ĐỨNG - Standing fan



F-409KB (Màu xanh)
F-409KBE (Màu beige)
F-409KMR (Màu đỏ)

- Công suất 51W
- Đường kính quạt 40 cm
- Chiều cao quạt 128 - 143 cm
- Lưu lượng gió 77.5 m³/phút
- 3 cấp độ gió
- Chế độ gió theo nhịp (Rhythm Model)
- Hẹn giờ tắt 1-3-6 giờ
- Có remote

3.970.000



F-407WGO (Màu vàng kim)

- Công suất 53.5W
- Đường kính quạt 40 cm
- Chiều cao quạt 134 - 157 cm
- Lưu lượng gió 76 m³/phút
- 3 cấp độ gió
- Có trang bị đèn ngủ

3.240.000



F-308NHB (Màu xanh)
F-308NHP (Màu hồng)

- Công suất 37W
- Đường kính quạt 30 cm
- Chiều cao quạt 91 - 105 cm
- Lưu lượng gió 40 m³/phút
- 3 cấp độ gió
- Chức năng tạo gió tự nhiên (1/f Yuragi)
- Động cơ được thiết kế mỏng và gọn nhẹ
- Hẹn giờ tắt 1-2-4 giờ
- Có remote

3.940.000



F-307KHB (Màu xanh)
F-307KHS (Màu bạc)

- Công suất 37W
- Đường kính quạt 30 cm
- Chiều cao quạt 66 - 85 cm
- Lưu lượng gió 50.7 m³/phút
- 3 cấp độ gió
- Chức năng tạo gió tự nhiên (1/f Yuragi)
- Màng lọc không khí chống bụi và kháng khuẩn
- Hẹn giờ tắt 1-2-4 giờ
- Có remote

2.760.000

QUẠT BÀN - Table fan



F-400CB (Màu xanh)
F-400CI (Màu trắng ngà)

- Công suất 48W
- Đường kính quạt 40 cm
- Lưu lượng gió 75 m³/phút
- 3 cấp độ gió
- Di chuyển dễ dàng

1.500.000



F-409QB (Màu xanh)
F-409QGO (Màu vàng)

- Công suất 45W
- Đường kính quạt 40 cm
- Lưu lượng gió 79 m³/phút
- Quạt đảo 360°
- Sử dụng hộp số 5 cấp độ gió

3.180.000

QUẠT ĐÀO - Orbit fan

QUẠT TREO TƯỜNG - Wall fan



Thiết kế AN TOÀN

Lưu lượng gió 100M³/PHÚT

Vận hành êm ái KHÔNG GÂY TIẾNG ỒN



F-50YUZ (Màu đen)

- Công suất 53 ~ 63W
- Đường kính quạt 50 cm
- Lưu lượng gió 100 m³/phút
- 850 ~ 1230 vòng quay/phút
- Điều khiển quạt bằng công tắc giật dây

4.350.000



F-409MB (Màu xanh)
F-409MG (Màu trắng ngà)

- Công suất 51W
- Đường kính quạt 40 cm
- Lưu lượng gió 77.5 m³/phút
- 3 cấp độ gió
- Hẹn giờ tắt 1-3-6 giờ
- Có remote

2.820.000



F-409UB (Màu xanh)
F-409UGO (Màu vàng kim)

- Công suất 47.5W
- Đường kính quạt 40 cm
- Lưu lượng gió 76 m³/phút
- 3 cấp độ gió
- Điều khiển quạt bằng công tắc giật dây

2.260.000



QUẠT TRẦN - Ceiling Fan



NEW NCF5631-W (chiều dài ti 40cm)
NEW NCF5631-WS (chiều dài ti 30cm)
 - Chất liệu cánh: Nhôm - Màu trắng
 - Công suất: 80W
 - Điện áp sử dụng: 220V/ 50Hz
 - Có dây an toàn
 - Đường kính cánh: 140cm
 - Lưu lượng gió: 293 m³/phút
 - Có 5 cấp độ gió
 - Động cơ: AC
 - Hộp số có thể lắp âm nếu dùng hộp đế âm đơn mặt vuông.

1.400.000



NEW NCF5631-GO (chiều dài ti 40cm)
NEW NCF5631-GOS (chiều dài ti 30cm)
 - Chất liệu cánh: Nhôm - Màu vàng đồng
 - Công suất: 80W
 - Điện áp sử dụng: 220V/ 50Hz
 - Có dây an toàn
 - Đường kính cánh: 140cm
 - Lưu lượng gió: 293 m³/phút
 - Có 5 cấp độ gió
 - Động cơ: AC
 - Hộp số có thể lắp âm nếu dùng hộp đế âm đơn mặt vuông.

1.400.000



QUẠT TREO TƯỜNG - Wall Fan



NWF1606 (Màu đen cam)
 - 5 cánh quạt
 - Đường kính cánh: 40 cm
 - Đường kính lồng: 44.5 cm
 - Công suất: 47W
 - Lưu lượng gió: 60.1 m³/min
 - Motor dây đồng + sử dụng bạc thau
 - 3 cấp độ gió
 - Đóng gói: 2 cái/thùng

Quạt treo CN *Giá 1 cây 640.000



NWF1822 (Màu đen cam)
 - 3 cánh quạt
 - Đường kính cánh: 45 cm
 - Đường kính lồng: 49 cm
 - Công suất: 65W
 - Lưu lượng gió: 97.9 m³/min
 - Motor dây đồng + sử dụng bạc thau
 - 3 cấp độ gió
 - Đóng gói: 2 cái/thùng

Quạt treo CN *Giá 1 cây 780.000



NWF1611BL (Màu xanh)
NWF1611G (Màu xám)
NWF1611BE (Màu Beige)
 - 3 cánh quạt
 - Đường kính cánh: 40 cm
 - Đường kính lồng: 44.5 cm
 - Công suất: 47W
 - Lưu lượng gió: 66.9 m³/min
 - Motor dây đồng + sử dụng bạc thau
 - 3 cấp độ gió
 - Đóng gói: 2 cái/thùng

Quạt treo cơ *Giá 1 cây 620.000



NWF1612RC-BL (Màu xanh)
NWF1612RC-G (Màu xám)
NWF1612RC-BE (Màu Beige)
 - 3 cánh quạt
 - Đường kính cánh: 40 cm
 - Đường kính lồng: 44.5 cm
 - Công suất: 47W
 - Lưu lượng gió: 66.9 m³/min
 - Motor dây đồng + sử dụng bạc thau
 - Chức năng hẹn giờ
 - Điều khiển bằng remote
 - 3 cấp độ gió

Quạt treo remote *Giá 1 cây 800.000

QUẠT TREO TƯỜNG - Wall Fan QUẠT ĐẢO - Orbit Fan



NEW NWF1615RC-GR (Màu ghi)
 - 3 cánh quạt
 - Đường kính cánh: 40 cm
 - Đường kính lồng: 44.5 cm
 - Công suất: 47W
 - Lưu lượng gió: 77.3 m³/min
 - Motor dây đồng + sử dụng bạc thau
 - Chức năng hẹn giờ
 - Điều khiển bằng remote
 - 3 cấp độ gió

Quạt treo remote *Giá 1 cây 900.000



NOF1609 (Màu xám trắng)
 - 5 cánh quạt
 - Đường kính cánh: 40 cm
 - Đường kính lồng: 44.5 cm
 - Công suất: 47W
 - Lưu lượng gió: 68.5 m³/min
 - Motor dây đồng + sử dụng bạc thau
 - 3 cấp độ gió
 - Đóng gói: 2 cây/thùng

Quạt đảo *Giá 1 cây 710.000



NOF1603G-RC (Màu xám)
 - 3 cánh quạt
 - Đường kính cánh: 40 cm
 - Đường kính lồng: 44.5 cm
 - Công suất: 47W
 - Lưu lượng gió: 85 m³/min
 - Motor dây đồng + sử dụng bạc thau
 - Chức năng hẹn giờ
 - Điều khiển bằng remote
 - 3 cấp độ gió
 - Đóng gói: 2 cây/thùng

Quạt đảo remote *Giá 1 cây 960.000

QUẠT LỬNG - Living Fan



NLF1623BL (Màu xanh)
NLF1623BE (Màu Beige)
 - 3 cánh quạt
 - Đường kính cánh: 40 cm
 - Đường kính lồng: 44.5 cm
 - Công suất: 47W
 - Lưu lượng gió: 66.9 m³/min
 - Chiều cao: 75 - 93 cm
 - Motor dây đồng + sử dụng bạc thau
 - 3 cấp độ gió

Quạt lửng cơ *Giá 1 cây 720.000



NLF1624RC-BL (Màu xanh)
NLF1624RC-BE (Màu Beige)
 - 3 cánh quạt
 - Đường kính cánh: 40 cm
 - Đường kính lồng: 44.5 cm
 - Công suất: 47W
 - Lưu lượng gió: 66.9 m³/min
 - Chiều cao: 75 - 93 cm
 - Motor dây đồng + sử dụng bạc thau
 - Chức năng hẹn giờ
 - Điều khiển bằng remote
 - 3 cấp độ gió

Quạt lửng remote *Giá 1 cây 960.000



NLF1622 (Màu đen cam)
 - 7 cánh quạt
 - Đường kính cánh: 40 cm
 - Đường kính lồng: 44.5 cm
 - Công suất: 47 W
 - Lưu lượng gió: 78 m³/min
 - Chiều cao: 85 - 100 cm
 - Motor dây đồng + sử dụng bạc thau
 - Lồng vuông đen
 - 3 cấp độ gió
 - Đóng gói: 2 cái/thùng

Quạt lửng CN *Giá 1 cây 700.000

QUẠT ĐỨNG - Standing Fan QUẠT BÀN - Table Fan



NSF1607 (Màu đen cam)
 - 7 cánh quạt
 - Đường kính cánh: 40 cm
 - Đường kính lồng: 44.5 cm
 - Công suất: 47W
 - Lưu lượng gió: 78 m³/min
 - Chiều cao: 101 - 116 cm
 - Motor dây đồng + sử dụng bạc thau
 - 3 cấp độ gió
 - Lồng vuông đen
 - Đóng gói: 2 cái/thùng

Quạt đứng CN *Giá 1 cây 750.000



NTF1207G (Màu xám)
 - 3 cánh quạt
 - Đường kính cánh: 30 cm
 - Đường kính lồng: 35.5 cm
 - Công suất: 40W
 - Lưu lượng gió: 38.2 m³/min
 - Motor dây đồng + sử dụng bạc thau
 - 3 cấp độ gió

Quạt bàn cơ *Giá 1 cây 620.000



NEW NTF1209G (Màu xám)
NTF1209BE (Màu Beige)
 - 3 cánh quạt
 - Đường kính cánh: 30 cm
 - Đường kính lồng: 35.5 cm
 - Công suất: 30W
 - Lưu lượng gió: 38.2 m³/min
 - Motor dây đồng + sử dụng bạc thau
 - 3 cấp độ gió

Quạt bàn cơ *Giá 1 cây 600.000

*Giá bán đã bao gồm VAT



QUẠT SẠC - Rechargeable Fan

Quạt sạc gấp gọn
NFF1617W (Màu trắng)
NFF1617P (Màu hồng)

- 4 cấp độ gió
- Chất liệu hợp kim nhôm và nhựa ABS
- Kích thước xếp: 197 x 197 x 93 mm
- Kích thước mở: 197 x 197 x 975 mm
- Nguồn điện: DC 5V
- Pin 3.7V - 7200 mAh
- Thời gian sử dụng: 5 - 24h (Tùy vào điều kiện sử dụng)
- Độ ồn: 30 - 40 dBA

820.000

Quạt sạc gấp gọn
NFF1618W (Màu trắng)
NFF1618P (Màu hồng)

- 4 cấp độ gió
- Chất liệu hợp kim nhôm cao cấp và nhựa ABS
- Kích thước xếp: 214 x 214 x 97 mm
- Kích thước mở: 214 x 214 x 1070 mm
- Nguồn điện: DC 5V
- Lithium: 10.000 mAh (± 10%)
- Cổng sạc: Type C
- Thời gian sử dụng: 6 - 24h (Tùy vào điều kiện sử dụng)

820.000

Quạt sạc điện
NRF6213G (Màu xanh)
NRF6213P (Màu hồng)

- 4 cấp độ gió - Chức năng xoay: có
- Chất liệu: Nhựa ABS
- Nguồn điện: DC 5V/2A
- Công suất: 7W
- Pin: 3.7V - 3600 mAh
- Thời gian sử dụng: 1.5 - 7.5h
- Kích thước quạt: 190 x 250 x 150 mm

460.000

Quạt kẹp
NRF5210G (Màu xanh)

- 3 cấp độ gió - Chất liệu: Nhựa ABS
- Nguồn điện: DC 5V/1A
- Công suất: 5W
- Pin: 3.7V - 1800mAh
- Thời gian sử dụng: 1 - 8h
- Kích thước quạt: 140 x 190 x 110 mm

190.000

Quạt sạc điện
NRF6215W (Màu trắng)
NRF6215P (Màu hồng)

- 4 cấp độ gió - Chất liệu: Nhựa ABS
- Nguồn điện: DC 5V/2A
- Công suất: 5W
- Pin: 3.7V - 2400 mAh
- Thời gian sử dụng: 1.5 - 2h
- Kích thước quạt: 180 x 150 x 220 mm

400.000

Quạt sạc điện
NRF6219W (Màu trắng)

- 4 cấp độ gió - Chức năng xoay: có
- Đèn led: có
- Chất liệu: Nhựa ABS
- Nguồn điện: DC 5V/2A
- Công suất: 6W
- Pin: 3.7V - 3600 mAh
- Thời gian sử dụng: 3 - 12h
- Kích thước quạt: 160.6 x 225 x 94 mm

460.000

Quạt sạc điện
NRF6536W (Màu trắng)

- 3 cấp độ gió - Chức năng xoay: có
- Đèn led: có
- Chất liệu: Nhựa ABS
- Nguồn điện: DC 5V/2A
- Công suất: 8W
- Pin: 3.7V - 4000mAh (±10%)
- Thời gian sử dụng: 1-8h
- Kích thước quạt: 207 x 334 x 170 mm

520.000



BÌNH ĐUN SIÊU TỐC - Kettle

NKT1817DG (Màu xanh lục)
NKT1817W (Màu trắng)

- Dung tích: 1.8 lít
- Chất liệu ruột bình: Inox 304 cao cấp
- Nguồn điện: AC 220 - 240V ~ 50-60Hz
- Công suất: 1800W
- Đèn LED: Đèn báo - xanh
- Kích thước bình: 217 x 142 x 256 mm

460.000

NKT1750W (Màu trắng)
NKT1750Y (Màu vàng)

- Dung tích: 1.7 lít
- Chất liệu ruột bình: Inox 304 cao cấp
- Nguồn điện: AC 220 - 240V ~ 50-60Hz
- Công suất: 1500 - 1780W
- Đèn LED: Đèn báo - đỏ (khi đun)/ xanh (giữ ấm)
- Kích thước bình: 220 x 148 x 249 mm
- Chức năng giữ ấm

460.000

NKT1886 (Bình đun thân bóng)
NKT1887 (Bình đun thân nhám)

- Dung tích: 1.8 lít
- Chất liệu ruột bình: Inox 304 cao cấp
- Nguồn điện: AC 220 - 240V ~ 50-60Hz
- Công suất: 1800W
- Đèn LED: Đèn báo - đỏ
- Kích thước bình: 230 x 160 x 245 mm

240.000

NKT1790

- Dung tích: 1.7 lít
- Chất liệu ruột bình: Thủy tinh chịu nhiệt cao cấp
- Nguồn điện: AC 220 - 240V ~ 50-60Hz
- Công suất: 1850 - 2200W
- Đèn LED: Đèn báo - xanh
- Kích thước bình: 216 x 151 x 244 mm

420.000

NKT1216

- Dung tích: 1.2 lít
- Chất liệu ruột bình: Inox 304 cao cấp
- Nguồn điện: 220 - 240V ~ 50-60Hz
- Công suất: 1370 - 1630W
- Đèn LED: Đèn báo - đỏ
- Kích thước bình: 205 x 165 x 180 mm

420.000

NKT1762

- Dung tích: 1.7 lít
- Chất liệu ruột bình: Inox 304 cao cấp
- Nguồn điện: AC 220 - 240V ~ 50-60Hz
- Công suất: 1850 - 2200W
- Đèn LED: Đèn báo - xanh
- Kích thước bình: 216 x 161 x 229 mm

470.000

NKT1761DB (Màu xanh đen)

- Dung tích: 1.7 lít
- Chất liệu ruột bình: Thủy tinh chịu nhiệt cao cấp
- Nguồn điện: AC 220 - 240V ~ 50 - 60Hz
- Công suất: 1200W - 1450W
- Đèn LED: Đèn báo - xanh
- Kích thước bình: 210 x 145 x 225 mm

340.000

NKT2241B (Màu xanh)

- Dung tích: 2.2 lít
- Chất liệu ruột bình: Inox 304 cao cấp
- Nguồn điện: AC 220 - 240V ~ 50 - 60Hz
- Công suất: 1800W
- Đèn LED: Đèn báo - đỏ
- Kích thước bình: 225 x 168 x 238 mm

300.000



TỦ SẤY QUẦN ÁO - Clothes dryer



- NEW**
NCD1502
 - Nguồn điện: 220V – 50Hz
 - Công suất: 1500W
 - Sức chứa quần áo khô: ≤20kg
 - Hẹn giờ: tối đa 180 phút
 - Khối lượng: 5.0kg
 - Kích thước: 800 x 450 x 1700mm

1.330.000



- NEW**
NCD2006
 - Nguồn điện: 220V – 50Hz
 - Công suất: 2000W
 - Sức chứa quần áo khô: ≤30kg
 - Hẹn giờ: tối đa 180 phút
 - Khối lượng: 6.5kg
 - Kích thước: 900 x 500 x 1700 mm

1.660.000



BẾP ĐIỆN TỬ - Induction cooker



- NEW**
NICY660
 - Công suất: 1800 - 2000W
 - Nguồn điện: 220-240V - 50/60Hz
 - Chất liệu:
 + Mặt kính: Crystal siêu bền
 + Mâm nhiệt: 100% dây đồng
 - Điều khiển: Cảm ứng thông minh, màn hình LED
 - Tự động ngắt khi quá tải nhiệt & điện
 - Kích thước bếp: 350 x 280 x 60 mm
 - Khối lượng: 2.3 kg

930.000



- NEW**
NICS647
 - Công suất: 2000W
 - Nguồn điện: 220-240V - 50/60Hz
 - Chất liệu:
 + Mặt kính: Ceramic siêu bền
 + Mâm nhiệt: 100% dây đồng
 - Điều khiển: Cảm ứng thông minh, màn hình LED
 - Tự động ngắt khi quá tải nhiệt & điện
 - Kích thước bếp: 350 x 280 x 47 mm
 - Khối lượng: 2.6 kg

Đồng bếp mỏng



1.180.000

BẾP HỒNG NGOẠI - Infrared cooker



- NEW**
NICL665
 - Công suất: 2000W
 - Nguồn điện: 220-240V - 50/60Hz
 - Chất liệu: Mặt kính Crystal nhám siêu bền
 - Điều khiển: Cảm ứng thông minh, màn hình LED
 - Tự động tắt khi quá tải nhiệt & điện
 - Kích thước bếp: 360 x 280 x 65 mm
 - Khối lượng: 2.54 kgs

Dự kiến có hàng 05/2024

680.000

BỘ NỒI



- NEW**
NCWS540
 - Gồm:
 + Nồi D=18 cm và D=24 cm (có nắp)
 + Chảo D=24cm
 Màu sắc: Vàng kem
 Chất liệu:
 + Thân nồi: hợp kim nhôm cao cấp
 + Phủ lớp đá cẩm thạch chống dính, chịu nhiệt
 + Tay cầm bằng Bakelite với silicon mềm mại
 - Khối lượng: 3.5 kg/ bộ

Dự kiến có hàng 06/2024

1.000.000

BẾP ĐIỆN TỬ



ECONAVI BẾP ĐIỆN TỬ



KY-C227E

- Màu: Mặt trên xám - thân đen
- Kích thước bếp (mm): 742(D)*400(R)*107(C)
- Kích thước chứa lỗ (mm): 710(D)*368(R)
- Điện vào: 3.200W - 16A
- Công suất (tối đa): Trái 3.200W - Phải 3.200W
- 9 Cấp độ điều chỉnh nhiệt
- Có cảm biến hồng ngoại và vòng hiển thị mức nhiệt
- Công nghệ ECONAVI, điều khiển cảm ứng
- Có khóa an toàn và đèn báo nhiệt độ cao
- Có chế độ tự động tắt & hẹn giờ: 1 phút đến 9 giờ 30 phút
- Lắp âm hoặc lắp nổi
- Xuất xứ: Nhật Bản

25.900.000

KY-A227E

- Màu: Mặt trên đen - thân đen
- Kích thước bếp (mm): 742(D)*400(R)*99(C)
- Kích thước chứa lỗ (mm): 710(D)*368(R)
- Điện vào: 3.200W - 16A
- Công suất (tối đa): Trái 3.200W - Phải 3.200W
- 9 Cấp độ điều chỉnh nhiệt
- Có cảm biến hồng ngoại
- Điều khiển cảm ứng
- Có khóa an toàn và đèn báo nhiệt độ cao
- Có chế độ tự động tắt & hẹn giờ: 1 phút đến 9 giờ 30 phút
- Lắp âm
- Xuất xứ: Nhật Bản

24.700.000

Panasonic




CÔNG NGHỆ NANOETM



KHÁNG KHUẨN/ NGỪA VIRUS

- Diệt 99.9% virus (H1N1) (*1) và (H5N1) (*2)
- Diệt 99.9% vi khuẩn (E Coli O 157, MRSA.H)



Bao vây virus và vi khuẩn




Vô hiệu hóa virus và vi khuẩn



KHỬ MÙI

- Diệt 90% mùi (mùi thuốc lá) chỉ sau 30 phút



Tấn công phần tử mùi



Phân rã và loại bỏ mùi



GIỮ ẨM DA

- Giúp cho làn da tươi mát và được giữ ẩm tốt



CƠ CHẾ HOẠT ĐỘNG CỦA ECONAVI

Kiểm tra các chất ô nhiễm

Thông qua cảm biến mùi và cảm biến bụi trong nhà khoảng 10 phút mỗi giờ ở tốc độ trung bình.



Tim hiểu quy luật ô nhiễm

Ghi nhớ quy luật ô nhiễm trong nhà và tự động đưa ra mô hình hoạt động làm giảm thiểu tối đa sự ô nhiễm trước khi nó phát tán trong nhà.




Tiết kiệm điện 50% (*1)

So sánh với chế độ tự động

TẮM LỌC KHÍ

Tắm lọc khí tích hợp



Chi vệ sinh khô tránh tiếp xúc với nước

Tắm lọc tích hợp bao gồm bộ lọc lọc Super Alleru-buster, tinh chất Catechin trong nhà xanh và Enzyme kháng khuẩn

Tắm lọc khử mùi công nghệ Super Nano



Tắm lọc khử mùi công nghệ Super Nano giúp khử các mùi hôi như khói thuốc hay mùi thức ăn.



MÁY LỌC KHÔNG KHÍ VÀ KHỬ MÙI



F-GPT01A-K (Màu đen)

F-GPT01A-R (Màu đỏ)

- Lưu lượng gió: 0.07 m³/phút
- Phạm vi sử dụng: 3m³
- Độ ồn (MSK): 34dB
- Công suất: 3.5W
- Công nghệ lọc: nanoe™X
- Dây cáp sạc: USB - Chiều dài 1.5m
- Hiệu điện thế: DC 5V (Nguồn 1.5A hoặc hơn)
- Kích thước: Ø66 x Ø90 x H170 mm
- Khối lượng: 0.4 kg

*Sản phẩm thích hợp dùng cho xe hơi

4.270.000

LƯU Ý

- Không sử dụng trong môi trường ẩm ướt (VD: phòng tắm, ...).
- Điều kiện để phát nanoe™X:
- Nhiệt độ phòng: khoảng 5-40°C (Nhiệt độ điểm sương khoảng 2°C hoặc hơn).
- Độ ẩm: Khoảng 30-85% (Không thể sử dụng trong môi trường ẩm ướt hoặc những nơi đang có lửa).

	F-VXK70A	F-VXV70A	F-PXU70A	F-PXM55A	F-PXV50A	F-PXL45A	F-PXM35A	F-PXJ30A	F-P15EHA
	14.500.000	15.700.000	13.970.000	13.300.000	10.500.000	10.650.000	7.000.000	4.600.000	3.720.000
- Lưu lượng gió [m ³ /min] - hi	6.7	6.7	7	5.3	5	4.5	3.5	2.8	1.6
- Điện tiêu thụ [W] - hi	66	66	36	49	29	42	24	30	29
- Độ ồn [db(A)] - hi	54	54	49	52	47	52	44	44	44
- Phạm vi hoạt động [(m ²)]	52	52	52	42	36	33	26	20	13
- Công nghệ lọc	nanoe™	nanoe™X	nanoe™X	nanoe™	nanoe™X	nanoe™	nanoe™	nanoe™	-
- Loại Mô-tơ	DC	DC	DC	DC	DC	DC	DC	AC	AC
- Loại lưới lọc	HEPA	HEPA	HEPA (lọc được Formaldehyde)	HEPA	HEPA	HEPA	HEPA	-	HEPA
- Hút gió 3 chiều	•	•	-	•	•	•	•	•	•
- Cảm biến sensor	Bụi và mùi - Độ ẩm Ánh sáng - Chuyển động	Bụi và mùi - Độ ẩm Ánh sáng - Chuyển động	PM2.5/Mùi /Ánh sáng	Bụi và mùi Ánh sáng	Bụi	Bụi và mùi Ánh sáng	Mùi	Mùi	-
- Đo mức độ ô nhiễm	•	•	•	•	•	•	•	•	-
- Đèn báo PM2.5	-	-	•	•	•	•	-	-	-
- Chế độ tự động	•	•	•	•	•	•	•	•	-
- Chế độ Turbo	-	-	-	-	-	•	•	•	-
- Chế độ ngủ [8 giờ]	•	•	•	•	-	•	•	•	•
- Chế độ báo thay bộ lọc	•	•	•	•	•	•	•	•	•
- Chế độ khóa trẻ em	•	•	•	•	-	•	-	-	•
- Kích thước [C x R x S] [mm]	636x398x265	636x398x265	560x362x280	580x300x205	550x340x208	516x404x235	520x300x189	540x311x210	385x310x152
- Chế độ Econavi	•	•	-	•	-	•	-	-	-
- Điều khiển bằng remote	-	-	-	-	-	•	-	-	-
- Tuổi thọ bộ lọc [Hỗn hợp]	10 năm	10 năm	2 năm	10 năm	4 năm	3 năm	3 năm	2 năm	2 năm
[Khử mùi]									
- Giá bộ lọc	1.790.000	1.790.000	2.150.000	1.920.000	2.520.000	1.450.000	1.340.000	890.000	1.210.000
[Khử mùi]	840.000	840.000	1.220.000	840.000	Hỗn hợp	860.000	750.000	610.000	Hỗn hợp
[Tạo ẩm]	970.000	970.000			+ khử mùi				+ khử mùi

Có thể đặt đứng hoặc treo tường



Nanoco ProClub

Ứng dụng tích điểm đổi quà cho thợ điện & nhà thầu
*** Quét QR Code để tải ứng dụng

*Giá bán đã bao gồm VAT

MÁY LỌC KHÔNG KHÍ

Thiết bị xử lý không khí Ziaino™

F-JPU70A

104.000.000

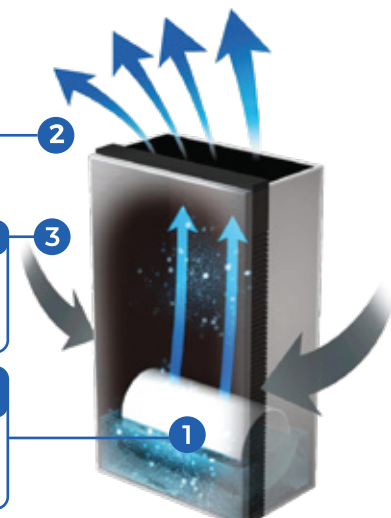


Thông số kỹ thuật			
- Công nghệ lọc	Điện phân muối trong nước để tạo axit hipoclorơ (HOCL)		
- Diện tích sử dụng (m²)	92(**)		
- Chế độ không khí	Cao	Trung bình	Thấp
- Lưu lượng gió (m³/phút)	7.0	4.0	2.0
- Điện năng tiêu thụ (W)	72	31	20
- Độ ồn (dB)	49	37	20
- Thời gian vận hành liên tục khi bình chứa nước đầy (*)	9.6	14.0	22.6
- Dung tích bình chứa (L)	Khoảng 7,8 (Dung tích thực: 7,0)		
- Bộ lọc	Bộ lọc bụi bẩn (2 năm) / Bộ lọc khử trùng (5 năm) / Cùm chống nấm mốc (5 năm)		
- Chi báo	Chi báo lỗi/ Chi báo cửa mở/ Chi báo thêm nước/ Chi báo xả nước/ Chi báo trạng thái/ Chi báo xác nhận nạp muối/ Chi báo thay điện cực/ Chi báo đến lúc cần vệ sinh máy		
- Chức năng khác	Tự động vệ sinh bên trong máy		
- Khóa trẻ em	Có		
- Kích thước sản phẩm (Cao x Rộng x Dài) (mm)	730 x 510 x 307		
- Trọng lượng sản phẩm (kg)	17		

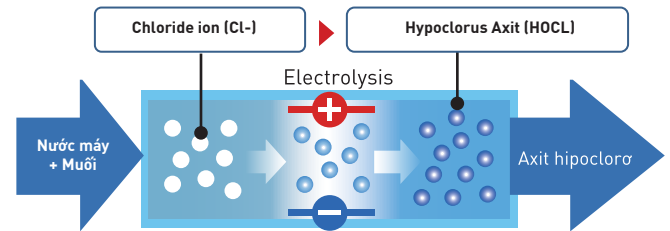
Ức chế vi khuẩn bám dính
Axit hipoclorơ đã bay hơi có hiệu quả cao trong việc chống lại vi khuẩn và virus bám dính trong phòng

Đặc tính khử mùi
Hòa tan: Đẩy không khí đi qua bộ lọc để loại bỏ mùi
Phân hủy: Mùi hoa tan vào bộ lọc, phân hủy bởi axit hipoclorơ

Ức chế vi khuẩn lơ lửng trong không khí
Không khí được đi qua bộ lọc khử trùng ngâm tẩm axit hipoclorơ, và không khí bắn được khử trùng và khử mùi.



Axit hipoclorơ là một thành phần khử trùng an toàn và hiệu quả cao được sử dụng trong nhiều lĩnh vực, bao gồm khử trùng hồ bơi và bình sữa trẻ em, làm sạch nước máy và rửa rau, v.v.



(*) Thời gian vận hành liên tục với đầy nước đạt được trong môi trường có nhiệt độ phòng là 20°C và độ ẩm tương đối là 30%
(**) Diện tích sử dụng được tính toán bởi bộ phận nghiên cứu của Panasonic.

Điện phân nước muối để tạo ra "Axit hipoclorơ" có tác dụng khử trùng mạnh và kiểm soát nó ở nồng độ thích hợp

MÁY HÚT ẨM

- *Màng lọc 4 trong 1
- + Khử mùi: 90%
- + Vô hiệu hóa vi khuẩn: 99%
- + Vô hiệu hóa vi rút: 90%
- + Vô hiệu hóa tác nhân gây dị ứng: 80%



F-YCT10V

8.050.000



F-YCT14V

10.350.000



F-YCT17V

11.300.000

Thông số kỹ thuật		F-YCT10V	F-YCT14V	F-YCT17V
- Phạm vi sử dụng	m²	25	35	42
- Khả năng hút ẩm (30°C/80%)	L/Ngày	10	14	17
- Công suất	W	220	230	285
- Loại máy		Sử dụng máy nén lạnh	Sử dụng máy nén lạnh	Sử dụng máy nén lạnh
- Bình chứa	L	2.5	2.5	4.8
- Hẹn giờ	H	-	2/4/8 (tắt)	2/4/8 (tắt)
- Báo độ ẩm		-	●	●
- Báo đầy bình chứa		●	●	●
- Màng lọc		Màng lọc bụi thô	Màng lọc bụi thô Màng lọc 4 trong 1	Màng lọc bụi thô Màng lọc 4 trong 1
- Chế độ hoạt động	Sets	Chế độ kiểm soát độ ẩm tự động Chế độ hút ẩm liên tục	Chế độ kiểm soát độ ẩm tự động Chế độ hút ẩm liên tục Chế độ quạt	Chế độ kiểm soát độ ẩm tự động Chế độ hút ẩm liên tục Chế độ quạt
- Kích thước (C x R x S)	mm	530 x 293 x 230	580 x 300 x 215	605 x 360 x 260
- Tuổi thọ màng lọc (4 trong 1)	năm	-	3	3
- Khối lượng	Kg	13.0	11.5	14.0

*Giá bán đã bao gồm VAT

NanocoProClub
Ứng dụng tích điểm đổi quà cho thợ điện & nhà thầu
*** Quét QR Code để tải ứng dụng



Loại 3.5kW phù hợp với nhiệt độ bên ngoài trên 25°C, loại 4.5kW phù hợp với nhiệt độ bên ngoài trên 20°C.

Đạt tiêu chuẩn "TƯƠNG THÍCH ĐIỆN TỬ EMC" và 9 tính năng an toàn
MADE IN MALAYSIA

MÁY NƯỚC NÓNG KHÔNG CÓ BƠM TRỢ LỰC

MÁY NƯỚC NÓNG TRỰC TIẾP - U SERIES



DH-4US1VW

- Công suất: 4.5kW
- Thiết kế màu trắng trang nhã.
- **1 nút ấn để bật tắt và 1 nút vặn xoay để điều chỉnh nhiệt độ**
- Vòi sen thiết kế tiêu chuẩn với 3 chế độ phun.
- Công nghệ tinh thể Ag⁺ kháng khuẩn được ứng dụng lên vòi sen, tay nắm, bảng điều khiển và núm điều khiển.
- Van cấp nước với chức năng lọc sạch.
- Hiệu suất tốt hơn cho áp lực nước thấp 0.1 (kgf/cm²)
- Đóng gói 4 cái 1 kiện.



4.050.000



DH-4UP1VW

- Công suất: 4.5kW
- Thiết kế màu trắng trang nhã.
- Bơm trợ lực vận hành êm ái.
- **1 nút ấn để bật tắt và 1 nút vặn xoay để điều chỉnh nhiệt độ**
- Vòi sen thiết kế tiêu chuẩn với 3 chế độ phun.
- Công nghệ tinh thể Ag⁺ kháng khuẩn được ứng dụng lên vòi sen, tay nắm, bảng điều khiển và núm điều khiển.
- Van cấp nước với chức năng lọc sạch.
- Hiệu suất tốt hơn cho áp lực nước thấp 0.05 (kgf/cm²)
- Bảo hành bơm 5 năm.
- Đóng gói 4 cái 1 kiện.



6.000.000



DH-4US1VS

- Công suất: 4.5kW
- Thiết kế màu xám sang trọng.
- **1 nút ấn để bật tắt và 1 nút vặn xoay để điều chỉnh nhiệt độ.**
- Vòi sen thiết kế tiêu chuẩn với 3 chế độ phun.
- Công nghệ tinh thể Ag⁺ kháng khuẩn được ứng dụng lên vòi sen, tay nắm, bảng điều khiển và núm điều khiển.
- Van cấp nước với chức năng lọc sạch.
- Hiệu suất tốt hơn cho áp lực nước thấp 0.1 (kgf/cm²)
- Đóng gói 4 cái 1 kiện.



4.250.000



DH-4UP1VS

- Công suất: 4.5kW
- Thiết kế màu xám sang trọng.
- Bơm trợ lực vận hành êm ái.
- **1 nút ấn để bật tắt và 1 nút vặn xoay để điều chỉnh nhiệt độ.**
- Vòi sen thiết kế tiêu chuẩn với 3 chế độ phun.
- Công nghệ tinh thể Ag⁺ kháng khuẩn được ứng dụng lên vòi sen, tay nắm, bảng điều khiển và núm điều khiển.
- Van cấp nước với chức năng lọc sạch.
- Hiệu suất tốt hơn cho áp lực nước thấp 0.05 (kgf/cm²)
- Bảo hành bơm 5 năm.
- Đóng gói 4 cái 1 kiện.



6.200.000



DH-4UD1VZ

- Công suất: 4.5kW
- Thiết kế màu đen xanh hiện đại.
- **1 nút ấn để bật tắt và 2 nút ấn để tăng giảm nhiệt độ.**
- Vòi sen thiết kế tiêu chuẩn với 3 chế độ phun.
- Công nghệ tinh thể Ag⁺ kháng khuẩn được ứng dụng lên vòi sen, tay nắm, bảng điều khiển và núm điều khiển.
- Trang bị màn hình LCD hiển thị nhiệt độ, thời gian và các chế độ.
- Máy có chế độ U-mode (3 chế độ tắm: ấm, vừa, lạnh) và U-memory (ghi nhớ sở thích).
- Van cấp nước với chức năng lọc sạch.
- Hiệu suất tốt hơn cho áp lực nước thấp 0.1 (kgf/cm²)
- Đóng gói 4 cái 1 kiện.



5.660.000



DH-4UDP1VZ

- Công suất: 4.5kW
- Thiết kế màu đen xanh hiện đại.
- Bơm trợ lực vận hành êm ái.
- **1 nút ấn để bật tắt và 2 nút ấn để tăng giảm nhiệt độ.**
- Vòi sen thiết kế tiêu chuẩn với 3 chế độ phun.
- Công nghệ tinh thể Ag⁺ kháng khuẩn được ứng dụng lên vòi sen, tay nắm, bảng điều khiển và núm điều khiển.
- Trang bị màn hình LCD hiển thị nhiệt độ, thời gian và các chế độ.
- Máy có chế độ U-mode (3 chế độ tắm: ấm, vừa, lạnh) và U-memory (ghi nhớ sở thích)
- Van cấp nước với chức năng lọc sạch
- Hiệu suất tốt hơn cho áp lực nước thấp 0.05 (kgf/cm²)
- Bảo hành bơm 5 năm
- Đóng gói 4 cái 1 kiện



7.620.000

MÁY NƯỚC NÓNG TRỰC TIẾP - V SERIES



NEW



DH-3VS1VW

- Công suất: 3.5kW
- Thiết kế nhỏ gọn, màu trắng ngà trang nhã
- 1 nút vặn xoay để bật tắt và điều chỉnh nhiệt độ
- Vòi sen thiết kế tiêu chuẩn, vật liệu kháng khuẩn Ag⁺ với 3 chế độ phun
- Van cấp nước với chức năng lọc sạch
- Hiệu suất tốt hơn cho áp lực nước thấp 0.1 (kgf/cm²)
- Đóng gói 4 cái 1 kiện

3.220.000



NEW



DH-3VP1VW

- Công suất: 3.5kW
- Thiết kế nhỏ gọn, màu trắng ngà trang nhã
- Bơm trợ lực vận hành êm ái
- 1 nút vặn xoay để bật tắt và điều chỉnh nhiệt độ
- Vòi sen thiết kế tiêu chuẩn, vật liệu kháng khuẩn Ag⁺ với 3 chế độ phun
- Van cấp nước với chức năng lọc sạch
- Bơm bảo hành 5 năm
- Hiệu suất tốt hơn cho áp lực nước thấp 0.05 (kgf/cm²)
- Đóng gói 4 cái 1 kiện

5.210.000



NEW



DH-4VS1VW

- Công suất: 4.5kW
- Thiết kế nhỏ gọn, màu trắng ngà trang nhã
- 1 nút vặn xoay để bật tắt và điều chỉnh nhiệt độ
- Vòi sen thiết kế tiêu chuẩn, vật liệu kháng khuẩn Ag⁺ với 3 chế độ phun
- Van cấp nước với chức năng lọc sạch
- Hiệu suất tốt hơn cho áp lực nước thấp 0.1 (kgf/cm²)
- Đóng gói 4 cái 1 kiện

3.520.000



NEW



DH-4VP1VW

- Công suất: 4.5kW
- Thiết kế nhỏ gọn, màu trắng ngà trang nhã
- Bơm trợ lực vận hành êm ái
- 1 nút vặn xoay để bật tắt và điều chỉnh nhiệt độ
- Vòi sen thiết kế tiêu chuẩn, vật liệu kháng khuẩn Ag⁺ với 3 chế độ phun
- Van cấp nước với chức năng lọc sạch
- Bơm bảo hành 5 năm
- Hiệu suất tốt hơn cho áp lực nước thấp 0.05 (kgf/cm²)
- Đóng gói 4 cái 1 kiện


5.430.000



Loại 3.5kW phù hợp với nhiệt độ bên ngoài trên 25°C, loại 4.5kW phù hợp với nhiệt độ bên ngoài trên 20°C
Đạt tiêu chuẩn "TƯƠNG THÍCH ĐIỆN TỬ EMC" và 9 tính năng an toàn
MADE IN MALAYSIA

MÁY NƯỚC NÓNG KHÔNG CÓ BƠM TRỢ LỰC


Dòng tiêu chuẩn



DH-3RL2VH

- Công suất: 3.5kW
- Thiết kế nhỏ gọn.
- 1 nút vặn xoay để bật tắt.
- Vòi sen thiết kế tiêu chuẩn.
- Van cấp nước với chức năng lọc sạch.
- Điều chỉnh nóng theo 3 cấp độ: thấp, trung bình, cao
- Hiệu suất tốt hơn cho áp lực thấp 0.1 (kgf/cm²)
- Đóng gói 4 cái 1 kiện.


3.100.000



DH-4RL1VW

- Công suất: 4.5kW
- Thiết kế nhỏ gọn.
- 1 nút vặn xoay để bật tắt.
- Vòi sen thiết kế tiêu chuẩn.
- Van cấp nước với chức năng lọc sạch.
- Điều chỉnh nóng theo 3 cấp độ: thấp, trung bình, cao
- Hiệu suất tốt hơn cho áp lực thấp 0.1 (kgf/cm²)
- Đóng gói 4 cái 1 kiện

3.410.000



DH-4MS1VW

- Công suất: 4.5kW
- Thiết kế mới tiết kiệm hơn 40% diện tích.
- Có khay đựng xà phòng
- Vòi sen 3 kiểu phun với tinh thể Ag⁺ kháng khuẩn.
- Van cấp nước với chức năng lọc sạch.
- Điều chỉnh nóng theo 3 cấp độ: thấp, trung bình, cao
- Hiệu suất tốt hơn cho áp lực thấp 0.1 (kgf/cm²)
- Tắt mở bằng 1 nút nhấn.
- Đóng gói 4 cái 1 kiện.

3.710.000

Dòng cao cấp điều chỉnh nhiệt độ vô cấp




DH-4NS3VW

- Công suất: 4.5kW
- Thiết kế mới màu trắng trang nhã.
- **Điều chỉnh nhiệt độ vô cấp đạt tiêu chuẩn EMC.**
- Vòi sen 3 kiểu phun với tinh thể Ag⁺ kháng khuẩn.
- Van cấp nước với chức năng lọc sạch.
- Tắt mở bằng 1 nút nhấn.
- Đóng gói 4 cái 1 kiện.

3.900.000

VÔ CẤP



DH-4NS3VS

- Công suất: 4.5kW
- Thiết kế mới màu bạc sang trọng.
- **Điều chỉnh nhiệt độ vô cấp đạt tiêu chuẩn EMC.**
- Vòi sen 3 kiểu phun với tinh thể Ag⁺ kháng khuẩn.
- Van cấp nước với chức năng lọc sạch.
- Thanh trượt vòi sen cấu tạo bởi crom chắc chắn.
- Tắt mở bằng 1 nút nhấn.
- Đóng gói 4 cái 1 kiện.


4.100.000

VÔ CẤP



MÁY NƯỚC NÓNG CÓ BƠM TRỢ LỰC


Dòng tiêu chuẩn



DH-3RP2VK

- Công suất: 3.5kW
- Bơm trợ lực vận hành siêu êm.
- Vòi sen thiết kế tiêu chuẩn.
- Van cấp nước với chức năng lọc sạch.
- Bơm bảo hành 5 năm.
- Điều chỉnh nóng theo 3 cấp độ: thấp, trung bình, cao
- Hiệu suất tốt hơn cho áp lực thấp 0.05 (kgf/cm²)
- Đóng gói 4 cái 1 kiện.


5.150.000



DH-4RP1VW

- Công suất: 4.5kW
- Bơm trợ lực vận hành siêu êm.
- Vòi sen thiết kế tiêu chuẩn.
- Van cấp nước với chức năng lọc sạch.
- Bơm bảo hành 5 năm.
- Điều chỉnh nóng theo 3 cấp độ: thấp, trung bình, cao
- Hiệu suất tốt hơn cho áp lực thấp 0.05 (kgf/cm²)
- Đóng gói 4 cái 1 kiện.

5.370.000




DH-4MP1VW

- Công suất: 4.5kW
- Bơm trợ lực vận hành siêu êm.
- Thiết kế mới tiết kiệm hơn 40% diện tích.
- Có khay đựng xà phòng
- Vòi sen 3 kiểu phun với tinh thể Ag⁺ kháng khuẩn
- Van cấp nước với chức năng lọc sạch.
- Bảo hành bơm 5 năm.
- Điều chỉnh nóng theo 3 cấp độ: thấp, trung bình, cao
- Hiệu suất tốt hơn cho áp lực thấp 0.05 (kgf/cm²)
- Tắt mở bằng 1 nút nhấn.
- Đóng gói 4 cái 1 kiện.

5.670.000

Dòng cao cấp điều chỉnh nhiệt độ vô cấp




DH-4NP1VW

- Công suất: 4.5kW
- Bơm trợ lực vận hành siêu êm.
- Thiết kế mới màu trắng trang nhã.
- **Điều chỉnh nhiệt độ vô cấp đạt tiêu chuẩn EMC.**
- Vòi sen 3 kiểu phun với tinh thể Ag⁺ kháng khuẩn.
- Van cấp nước với chức năng lọc sạch.
- Tắt mở bằng 1 nút nhấn.
- Bảo hành bơm 5 năm.
- Đóng gói 4 cái 1 kiện.

5.800.000

VÔ CẤP



DH-4NP1VS

- Công suất: 4.5kW
- Bơm trợ lực vận hành siêu êm.
- Thiết kế mới màu bạc sang trọng.
- **Điều chỉnh nhiệt độ vô cấp đạt tiêu chuẩn EMC.**
- Vòi sen 3 kiểu phun với tinh thể Ag⁺ kháng khuẩn.
- Van cấp nước với chức năng lọc sạch.
- Thanh trượt vòi sen cấu tạo bởi crom chắc chắn.
- Tắt mở bằng 1 nút nhấn.
- Bảo hành bơm 5 năm.
- Đóng gói 4 cái 1 kiện.

6.000.000

VÔ CẤP



DH-4NTP1VM

- Công suất: 4.5kW
- Bơm trợ lực vận hành siêu êm.
- Thiết kế mới với vỏ cong thanh lịch, sang trọng.
- **Ổn định nhiệt độ nước đầu ra vòi sen.**
- **Điều chỉnh nhiệt độ vô cấp và đạt tiêu chuẩn EMC.**
- Vòi sen 3 kiểu phun với tinh thể Ag⁺ kháng khuẩn.
- Van cấp nước với chức năng lọc sạch.
- Tắt mở bằng 1 nút nhấn.
- Bảo hành bơm 5 năm.
- Đóng gói 4 cái 1 kiện.

6.080.000

VÔ CẤP

*Giá bán đã bao gồm VAT



MÁY NƯỚC NÓNG GIẢN TIẾP



THẾ HỆ
MÁY NƯỚC NÓNG GIẢN TIẾP
HIỆU SUẤT VƯỢT TRỘI

AN TOÀN TUYỆT ĐỐI - TIẾT KIỆM ĐIỆN NĂNG

HIỆU SUẤT VƯỢT TRỘI

- Ruột bình được làm từ thép không gỉ sản xuất tại Nhật Bản
- Không có thanh magie

AN TOÀN TUYỆT ĐỐI

- Vỏ máy được làm từ vật liệu chống cháy
- Chống nước đạt tiêu chuẩn IPX4
- Tích hợp cầu dao chống rò rỉ điện ELB
- Tự động ngắt điện khi nhiệt độ đạt 75°C

TIẾT KIỆM ĐIỆN NĂNG

- Giữ nhiệt tốt nhờ tấm xốp Styrofoam
- Tiết kiệm điện năng lên đến 10%
- Công nghệ đun nóng cao cấp

THIẾT KẾ NHỎ GỌN

- Lắp đặt dễ dàng với cả không gian nhỏ và chật hẹp

Hiệu suất vượt trội
Không có Thanh Magie

Ruột bình làm từ thép không gỉ*
Vật liệu Sản xuất tại Nhật Bản


7
WARRANTY STORAGE TANK

Bảo hành: 7 năm* cho ruột bình, 2 năm cho linh kiện khi có hóa đơn hoặc kích hoạt bảo hành điện tử

Mã sản phẩm		DH-15HBMVW	DH-20HBMVW	DH-30HBMVW
		4.420.000	4.620.000	5.140.000
Thông số kỹ thuật	Dung tích (lít)	15	20	30
	Điện vào (V)	220	220	220
	Công suất (kW)	2.5	2.5	2.5
	Áp lực nước (Tối đa) (Mpa)	0.75	0.75	0.75
	Nhiệt độ cao nhất (°C)	75	75	75
Thân máy	Thời gian đun sôi (xấp xỉ) (phút)	30	40	60
	Màu	Trắng	Trắng	Trắng
	Đèn LED báo đang đun nước	•	•	•
	Trọng lượng tịnh (kg)	7	8	10
	Kích thước (Cao x Rộng x Sâu) (mm)	323x437x310	323x526x310	323x704x310
Chất liệu	Ruột bình	Thép không gỉ từ Nhật	Thép không gỉ từ Nhật	Thép không gỉ từ Nhật
	Thanh đốt	Đồng	Đồng	Đồng
	Chống nước	•	•	•
	Vật liệu cách điện	Mút Styrofoam	Mút Styrofoam	Mút Styrofoam
	Đầu nước vào - đầu nước ra	Đồng	Đồng	Đồng
An toàn	Tích hợp sẵn ELB chống giật	•	•	•
	Tự động ngắt nhiệt	•	•	•
	Ruột bình bằng thép không gỉ	•	•	•
	Vỏ thân máy chống tia nước phun	IPX4	IPX4	IPX4
	Cấu trúc cách điện	•	•	•
Xuất xứ	Tuân thủ chất liệu không bắt lửa	•	•	•
		Malaysia	Malaysia	Malaysia

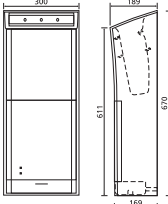
*Khuyến cáo lắp đặt: Không bật ON cho đến khi bình chứa được đổ đầy nước để tránh hư hại sản phẩm

MÁY SẤY TAY - Automatic hand dryer




FJ-T10T1

- Giúp sấy khô nhanh trong 3 - 5 giây với chức năng sấy từ 2 mặt bên và 4 vòi phun.
- Công suất 1250W
- Thiết kế sang trọng, hiện đại với màn lọc chống dị ứng và lớp vỏ ngoài kháng khuẩn.
- Chế độ gió thường và gió nóng.
- Có thể chọn tốc độ gió cao và thấp (High/Low), độ ồn 59dB
- Máy sẽ tự động tắt sau 30 giây hoạt động liên tục
- Đèn LED tín hiệu.
- Tiết kiệm điện hiệu quả.

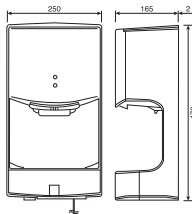


20.000.000




FJ-T09A3 (Có khay nước)

- Sấy khô tay trong vòng vài giây, công suất 1020W
- Có chế độ gió nóng và gió bình thường (Heater ON/OFF switch), độ ồn 62dB
- Tốc độ gió 110 m/s
- Có thể tắt chức năng sấy bằng nhiệt (Heater OFF) để tiết kiệm điện vào mùa hè

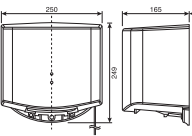


7.400.000



FJ-T09B3 (Không có khay nước)

- Sấy khô tay trong vòng vài giây, công suất 1020W
- Có chế độ gió nóng và gió bình thường (Heater ON/OFF switch), độ ồn 62dB
- Tốc độ gió 110 m/s
- Có thể tắt chức năng sấy bằng nhiệt (Heater OFF) để tiết kiệm điện vào mùa hè



6.250.000



MÁY BƠM ĐẨY CAO



GP-129JXK-SV5
(Dây điện 12.5 cm) **1.600.000**
GP-129JXK-NV5
(Dây điện 125 cm + phích cắm) **1.620.000**
- Công suất 125W
- Lưu lượng nước 30 lít/ phút
- Chiều sâu hút 9 m
- Độ cao hút đẩy tối đa 30 m



GP-200JXK-SV5
(Dây điện 12.5 cm) **2.030.000**
GP-200JXK-NV5
(Dây điện 125 cm + phích cắm) **2.050.000**
- Công suất 200W
- Lưu lượng nước 45 lít/ phút
- Chiều sâu hút 9 m - Độ cao hút đẩy tối đa 30 m
- Mô tơ dây đồng



GP-250JXK-SV5
(Dây điện 20 cm) **3.220.000**
GP-250JXK-NV5
(Dây điện 125 cm + phích cắm) **3.240.000**
- Công suất 250W
- Lưu lượng nước 50 lít/ phút
- Chiều sâu hút 9 m - Độ cao hút đẩy tối đa 38 m
- Mô tơ dây đồng



GP-350JA-SV5
(Dây điện 30 cm) **4.770.000**
GP-350JA-NV5
(Dây điện 125 cm + phích cắm) **4.790.000**
- Công suất 350W
- Lưu lượng nước 45 lít/ phút
- Chiều sâu hút 9 m - Độ cao hút đẩy tối đa 45 m
- Mô tơ dây đồng



Cảnh báo: Sử dụng nguồn nước bẩn có thể gây kẹt cánh bơm



Nước sông, hồ có chứa nhiều tạp chất và đất cát.



Sử dụng máy bơm khi keo dán ống nước chưa khô hoàn toàn sẽ khiến phần keo dư dính lên bề mặt cánh bơm, gây kẹt cánh bơm.



MÁY BƠM TĂNG ÁP



A-130JAK
(Dây điện 125 cm + phích cắm) **2.280.000**
- Công suất 125W
- Lưu lượng nước 32 lít/ phút
- Chiều sâu hút 9 m
- Chiều cao đẩy 10 m



A-200JAK
(Dây điện 125 cm + phích cắm) **2.630.000**
- Công suất 200W
- Lưu lượng nước 45 lít/ phút
- Chiều sâu hút 9 m
- Chiều cao đẩy 10 m
- Mô tơ dây đồng



A-130JACK
(Dây điện 125 cm + phích cắm) **2.720.000**
- Công suất 125W
- Lưu lượng nước 30 lít/ phút
- Chiều sâu hút 9 m
- Chiều cao đẩy 10 m
- Mô tơ dây đồng



A-130JTX
(Dây điện 125 cm + phích cắm) **3.900.000**
- Công suất 125W
- Lưu lượng nước 30 lít/ phút
- Chiều sâu hút 9 m
- Chiều cao đẩy 9 m
- Mô tơ dây đồng



GA-125FAK
(Dây điện 125 cm) **3.020.000**
- Bơm tăng áp mạch điện tử
- Công suất 125W
- Lưu lượng nước 30 lít/ phút

*** Lưu ý khi lắp đặt bơm tăng áp điện tử:**
1. Sản phẩm này không dùng cho hút giếng và đẩy cao, chỉ sử dụng tăng áp từ bồn xuống.
2. Khoảng cách từ bồn chứa đến vòi nước ít nhất là 1m

MÁY BƠM ĐẨY CAO CÔNG SUẤT LỚN



	Công suất (W)	Lưu lượng nước tối đa (lít/phút)	Chiều hút sâu (m)	Độ cao hút đẩy tối đa (m)	Mô tơ dây đồng	Giá bán
GP-10HCN1SVN	740W	10-99	9	34-25	●	5.650.000
GP-15HCN1SVN	1110W	30-145	9	38.7-22	●	7.580.000
GP-20HCN1SVN	1480W	30-154	9	46.2-26	●	8.770.000

Panasonic

MÁY BƠM ĐẨY CAO & MÁY BƠM TĂNG ÁP PANASONIC

SONG BƠM HỢP LỰC SỨC NƯỚC TỐI ĐA

- Hiệu suất mạnh mẽ, tuổi thọ đến 10 năm
- Tiết kiệm điện năng
- Tự ngắt nguồn điện khi nhiệt độ bơm quá cao
- Giảm thiểu nguy cơ chập điện

CÔNG NGHỆ NHẬT BẢN - VẬN HÀNH BỀN BỈ



8000 H



MÁY BƠM NƯỚC NÓNG TĂNG ÁP ĐIỆN TỬ



Mã hàng	Công suất (W)	Lưu lượng nước tối đa (lít/phút)	Đường kính Ống hút/xả (mm)	Cột áp (m)	Bảo vệ quá nhiệt	Mô tơ dây đồng 100%	Giá bán
NSP128-A	128	30	34	25	●	●	2.250.000
NSP200-A	200	36	34	28	●	●	2.460.000
NSP300-A	300	38	34	30	●	●	2.540.000
NSP400-A	400	40	34	32	●	●	2.640.000

(Dây điện 1.8 m + phích cắm)

*** Bơm có cảm biến dòng chảy

** Vỏ bầu áp lực bằng kim loại

* Bơm chịu được nước nóng

MÁY BƠM NƯỚC ĐẨY CAO



Mã hàng	Công suất (W)	Lưu lượng nước tối đa (lít/phút)	Đường kính ống hút/xả (mm)	Chiều sâu hút tối đa (m)	Cột áp (m)	Bảo vệ quá nhiệt	Mô tơ dây đồng 100%	Giá bán	
NSP128	NGP128	128	30	34	8	25	●	●	1.580.000
NSP200	NGP200	200	36	34	8	28	●	●	1.700.000
NSP300	NGP300	300	38	34	8	30	●	●	1.850.000
NSP400	NGP400	400	40	34	8	32	●	●	2.000.000

(Dây điện 1.8 m + phích cắm)

MÁY BƠM ĐẦU JET



NJET750 **2.050.000**

(Dây điện 20 cm)

- Công suất: 750W
- Lưu lượng nước: 50 lít/phút
- Chiều sâu hút: 8m
- Độ cao hút đẩy tối đa: 40m
- Mô tơ dây đồng 100%
- Bảo vệ quá nhiệt
- Đường kính ống hút: 34 mm
- Đường kính ống xả: 34 mm

MÁY BƠM LY TÂM



NCP750 **2.150.000**

(Dây điện 20 cm)

- Công suất: 750W
- Lưu lượng nước: 90 lít/phút
- Chiều sâu hút: 8m
- Độ cao hút đẩy tối đa: 28m
- Mô tơ dây đồng 100%
- Bảo vệ quá nhiệt
- Đường kính ống hút: 34 mm
- Đường kính ống xả: 34 mm

MÁY BƠM LƯU LƯỢNG



Mã hàng	Công suất (W)	Lưu lượng nước tối đa (lít/phút)	Đường kính Ống hút/xả (mm)	Cột áp (m)	Bảo vệ quá nhiệt	Mô tơ dây đồng 100%	Giá bán
NHF750	750	300	60	10	●	●	1.980.000
NHF1100	1100	340	60	14	●	●	3.050.000
NHF1500	1500	370	60	17	●	●	3.150.000

(Dây điện 20 cm)

Bơm lưu lượng không dùng để đẩy cao



Mã hàng	Công suất (W)	Lưu lượng nước tối đa (lít/phút)	Đường kính Ống hút/xả (mm)	Cột áp (m)	Bảo vệ quá nhiệt	Mô tơ dây đồng 100%	Giá bán
NDK1100	1100	450	60	15	●	●	3.050.000
NDK1500	1500	485	60	17	●	●	3.150.000

(Dây điện 20 cm)

Bơm lưu lượng không dùng để đẩy cao



⚠ Cảnh báo: Sử dụng nguồn nước có chất rắn có thể gây kẹt bơm.



Nước sông, hồ có chứa nhiều tạp chất, sỏi, đá, cát.



Sử dụng máy bơm khi keo dán ống nước chưa khô hoàn toàn sẽ khiến phần keo dư dính lên bề mặt cánh bơm.



Không để ngập bơm trong nước



Trường hợp đặt bơm ngoài trời phải có mái che



[*] Lưu ý: Dimmer không tương thích với thiết kế dòng đèn

ĐÈN LED SLIM PANEL ÂM TRẦN

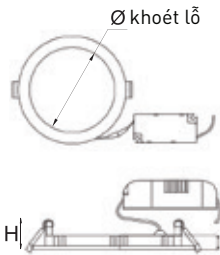
Đèn LED Slim Panel âm trần

Tuổi thọ: 25.000 giờ
 Độ hoàn màu: CRI Ra80
 Góc chiếu: 120°
 Độ bảo vệ: IP 20

* Chất liệu thân đèn: Nhôm
 * Thiết kế driver nguồn rời
 * Thiết kế siêu mỏng thích hợp cho công trình trần nhà thấp, tiết kiệm chi phí



Mã sản phẩm	Công suất/ Điện thế sử dụng	Quang thông (lumen)	Màu ánh sáng	Kích thước sản phẩm (mm)	Kích thước khoét trần (mm)	Đóng gói (cái/thùng)	Giá bán/cái
NSD0661	6W/ 220V	420	Trắng 6500K	Φ120/ H22	Φ110	36	130.000
NSD0641		400	Trung tính 4000K				
NSD0631		360	Vàng 3000K				
NSD06C1	6W/ 220V	420-462	Đổi 3 màu 3000K - 4000K - 6500K	Φ120/ H22	Φ110	36	150.000
NSD0961	9W/ 220V	630	Trắng 6500K	Φ145/ H22	Φ135	30	165.000
NSD0941		620	Trung tính 4000K				
NSD0931		600	Vàng 3000K				
NSD09C1	9W/ 220V	630-693	Đổi 3 màu 3000K - 4000K - 6500K	Φ145/ H22	Φ135	30	215.000
NSD1261	12W/ 220V	840	Trắng 6500K	Φ174/ H22	Φ160	24	191.000
NSD1241		820	Trung tính 4000K				
NSD1231		800	Vàng 3000K				
NSD12C1	12W/ 220V	824-840	Đổi 3 màu 3000K - 4000K - 6500K	Φ174/ H22	Φ160	24	252.000
NSD1561	15W/ 220V	1125	Trắng 6500K	Φ200/ H22	Φ190	20	252.000
NSD1541		1125	Trung tính 4000K				
NSD1531		1050	Vàng 3000K				



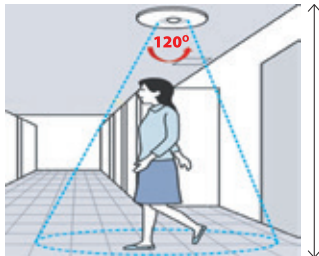
Đèn LED Slim Panel âm trần cảm biến

Tuổi thọ: 25.000 giờ
 Độ hoàn màu: CRI Ra80
 Góc chiếu: 120°
 Cảm biến chuyển động
 Độ bảo vệ: IP 20

* Chất liệu thân đèn: Nhôm
 * Thiết kế driver nguồn rời
 * Thiết kế siêu mỏng thích hợp cho công trình trần nhà thấp, tiết kiệm chi phí
 * Đèn tự động bật khi có người chuyển động vào vùng phát hiện của cảm biến
 * Đèn tự động tắt sau 30-45 giây kết thúc chuyển động



Mã sản phẩm	Công suất/ Điện thế sử dụng	Quang thông (lumen)	Màu ánh sáng	Kích thước sản phẩm (mm)	Kích thước khoét trần (mm)	Đóng gói (cái/thùng)	Giá bán/cái
NSD096S	9W/ 220V	630	Trắng 6500K	Ø145/ H22	Ø135	30	311.000
NSD093S		600	Vàng 3000K				
NSD126S	12W/ 220V	840	Trắng 6500K	Ø174/ H22	Ø160	24	340.000
NSD123S		800	Vàng 3000K				



4-6m



*Giá bán đã bao gồm VAT

Nanoco ProClub
 Ứng dụng tích điểm đổi quà cho thợ điện & nhà thầu
 *** Quét QR Code để tải ứng dụng



(* Lưu ý: Dimmer không tương thích với thiết kế dòng đèn

ĐÈN LED SLIM PANEL ÂM TRẦN HERA SERIES



* Chất liệu thân đèn: Nhôm
* Thiết kế driver nguồn rời

* Thiết kế siêu mỏng thích hợp cho công trình trần nhà thấp, tiết kiệm chi phí
* Sử dụng LED Bridgelux



Hình ảnh	Màu viền	Mã sản phẩm	Công suất/ Điện thế sử dụng	Quang thông (lumen)	Màu ánh sáng	Kích thước sản phẩm (mm)	Kích thước khoét trần (mm)	Đóng gói (cái/thùng)	Giá bán/cái	
	viên trắng	NSD076W90	7W/ 220V	550	Trắng 6500K	Ø105/H22	Ø90	40	125.000	
		NSD074W90		550	Trung tính 4000K					
		NSD073W90		500	Vàng 3000K					
		NSD07CW90	7W/220V	500-550	500-550	Đổi màu 3000K - 4000K - 6500K	Ø105/H22	Ø90	40	145.000
		NSD096W110	9W/ 220V	700	Trắng 6500K	Ø122/H22	Ø110	36	149.000	
		NSD094W110		700	Trung tính 4000K					
		NSD093W110		630	Vàng 3000K					
		NSD09CW110	9W/220V	630-700	630-700	Đổi màu 3000K - 4000K - 6500K	Ø122/H22	Ø110	36	175.000
		NSD126W135	12W/ 220V	1000	Trắng 6500K	Ø146/H22	Ø135	30	180.000	
NSD124W135	1000	Trung tính 4000K								
NSD123W135	900	Vàng 3000K								
NSD12CW135	12W/220V	900-1000	900-1000	Đổi màu 3000K - 4000K - 6500K	Ø146/H22	Ø135	30	201.000		
	viên vàng	NSD076G90	7W/ 220V	550	Trắng 6500K	Ø105/H22	Ø90	40	135.000	
		NSD074G90		550	Trung tính 4000K					
		NSD073G90		500	Vàng 3000K					
		NSD07CG90	7W/220V	500-550	500-550	Đổi màu 3000K - 4000K - 6500K	Ø105/H22	Ø90	40	155.000
		NSD096G110	9W/ 220V	700	Trắng 6500K	Ø122/H22	Ø110	36	165.000	
		NSD094G110		700	Trung tính 4000K					
		NSD093G110		630	Vàng 3000K					
		NSD09CG110	9W/220V	630-700	630-700	Đổi màu 3000K - 4000K - 6500K	Ø122/H22	Ø110	36	185.000
		NSD126G135	12W/ 220V	1000	Trắng 6500K	Ø146/H22	Ø135	30	191.000	
NSD124G135	1000	Trung tính 4000K								
NSD123G135	900	Vàng 3000K								
NSD12CG135	12W/220V	900-1000	900-1000	Đổi màu 3000K - 4000K - 6500K	Ø146/H22	Ø135	30	211.000		
	viên bạc	NSD076S90	7W/ 220V	550	Trắng 6500K	Ø105/H22	Ø90	40	135.000	
		NSD074S90		550	Trung tính 4000K					
		NSD073S90		500	Vàng 3000K					
		NSD07CS90	7W/220V	500-550	500-550	Đổi màu 3000K - 4000K - 6500K	Ø105/H22	Ø90	40	155.000
		NSD096S110	9W/ 220V	700	Trắng 6500K	Ø122/H22	Ø110	36	165.000	
		NSD094S110		700	Trung tính 4000K					
		NSD093S110		630	Vàng 3000K					
		NSD09CS110	9W/220V	630-700	630-700	Đổi màu 3000K - 4000K - 6500K	Ø122/H22	Ø110	36	185.000
		NSD126S135	12W/ 220V	1000	Trắng 6500K	Ø146/H22	Ø135	30	191.000	
NSD124S135	1000	Trung tính 4000K								
NSD123S135	900	Vàng 3000K								
NSD12CS135	12W/220V	900-1000	900-1000	Đổi màu 3000K - 4000K - 6500K	Ø146/H22	Ø135	30	211.000		

ĐÈN LED SLIM PANEL ÂM TRẦN MIRA SERIES



* Chất liệu: Nhựa PC
* Thiết kế driver nguồn rời

* Sử dụng LED Bridgelux

Mã sản phẩm	Công suất/ Điện thế sử dụng	Quang thông (lumen)	Màu ánh sáng	Kích thước sản phẩm (mm)	Kích thước khoét trần (mm)	Đóng gói (cái/thùng)	Giá bán/cái	
NPM096	9W/ 220V	700	Trắng 6500K	Ø132/H22	Ø110	40	135.000	
NPM094		700	Trung tính 4000K					
NPM093		630	Vàng 3000K					
NPM09C	9W/220V	630-700	630-700	Đổi màu 3000K - 4000K - 6500K	Ø132/H22	Ø110	40	154.000
NPM126	12W/ 220V	1000	Trắng 6500K	Ø151/H22	Ø135	40	160.000	
NPM124		1000	Trung tính 4000K					
NPM123		900	Vàng 3000K					
NPM12C	12W/220V	900-1000	900-1000	Đổi màu 3000K - 4000K - 6500K	Ø151/H22	Ø135	40	181.000

ĐÈN LED DOWNLIGHT 3S SERIES



* Chất liệu thân đèn: Nhôm
* Thiết kế driver nguồn rời
* Thiết kế đa dạng màu với 3 màu viền đèn trắng - vàng - bạc
* Sử dụng LED Seoul Semiconductor
* Độ sáng cao: 95Lm/W

Mã sản phẩm	Công suất/ Điện thế sử dụng	Quang thông (lumen)	Màu ánh sáng	Kích thước sản phẩm (mm)	Kích thước khoét trần (mm)	Đóng gói (cái/thùng)	Giá bán/cái	
Viên trắng	9W/ 220V	855	Trắng 6500K	Ø112/H35	Ø90	40	174.000	
Viên vàng			Trung tính 4000K					
Viên bạc			Vàng 3000K					
NDL096W90	9W/ 220V	855	Trắng 6500K	Ø112/H35	Ø90	40	205.000	
NDL094W90			Trung tính 4000K					
NDL093W90			Vàng 3000K					
NDL09CW90	9W/220V	810-855	810-855	Đổi màu 3000K - 4000K - 6500K	Ø112/H35	Ø90	40	205.000
NDL126W110	12W/ 220V	1140	Trắng 6500K	Ø130/H35	Ø110	36	200.000	
NDL124W110			1140					Trung tính 4000K
NDL123W110			1080					Vàng 3000K
NDL12CW110	12W/220V	1080-1140	1080-1140	Đổi màu 3000K - 4000K - 6500K	Ø130/H35	Ø110	36	235.000



(* Lưu ý: Dimmer không tương thích với thiết kế dòng đèn

ĐÈN LED DOWNLIGHT ECO SERIES

Tuổi thọ 15.000 giờ	Độ hoàn màu CRI Ra80	Góc chiếu 120°	Độ bảo vệ IP 20	* Chất liệu: thân đèn nhựa PP * Thiết kế driver tích hợp * Độ sáng cao: 80lm/W				
Hình ảnh	Mã sản phẩm	Công suất/ Điện thế sử dụng	Quang thông (lumen)	Màu ánh sáng	Kích thước sản phẩm (mm)	Kích thước khoét trần (mm)	Đóng gói (cái/thùng)	Giá bán/cái
	NED076	7W/ 220V	630	Trắng 6500K	Ø110/H45	Ø90	40	113.000
	NED074		630	Trung tính 4000K				
	NED073		595	Vàng 3000K				
	NED07C	7W/220V	595-930	Đổi màu 3000K - 4000K - 6500K	Ø110/H45	Ø90	40	133.000
	NED096	9W/ 220V	810	Trắng 6500K	Ø110/H45	Ø90	40	130.000
	NED094		810	Trung tính 4000K				
	NED093		765	Vàng 3000K				
	NED09C	9W/220V	765-810	Đổi màu 3000K - 4000K - 6500K	Ø110/H45	Ø90	40	146.000
	NED126	12W/ 220V	980	Trắng 6500K	Ø140/H45	Ø120	40	150.000
	NED124		980	Trung tính 4000K				
	NED123		910	Vàng 3000K				
	NED12C	12W/220V	910-980	Đổi màu 3000K - 4000K - 6500K	Ø140/H45	Ø120	40	174.000
	NED1261	12W/ 220V	1080	Trắng 6500K	Ø130/H45	Ø110	40	150.000
	NED1241		1080	Trung tính 4000K				
	NED1231		1020	Vàng 3000K				
	NED12C1	12W/220V	1020-1080	Đổi màu 3000K - 4000K - 6500K	Ø130/H45	Ø110	40	174.000
	NED156	15W/ 220V	1350	Trắng 6500K	Ø170/H45	Ø145	40	191.000
	NED154		1350	Trung tính 4000K				
	NED153		1275	Vàng 3000K				
	NED186	18W/ 220V	1620	Trắng 6500K	Ø170/H45	Ø145	40	208.000
NED184	1620		Trung tính 4000K					
NED183	1530		Vàng 3000K					
NED246	24W/ 220V	2160	Trắng 6500K	Ø220/H45	Ø195	40	281.000	
NED244		2160	Trung tính 4000K					
NED243	2040	Vàng 3000K						

Tuổi thọ 15.000 giờ	Độ hoàn màu CRI Ra80	Góc chiếu 120°	Cảm biến chuyển động	Độ bảo vệ IP 20	* Chất liệu: Thân đèn nhựa PP * Thiết kế driver, cảm biến được tích hợp bên trong đèn * Đèn tự động bật khi có người chuyển động trong vùng phát hiện cảm biến bán kính 4-6m, độ cao trần 3-4m * Đèn tự động tắt sau 60 giây khi kết thúc chuyển động			
Hình ảnh	Mã sản phẩm	Công suất/ Điện thế sử dụng	Quang thông (lumen)	Màu ánh sáng	Kích thước sản phẩm (mm)	Kích thước khoét trần (mm)	Đóng gói (cái/thùng)	Giá bán/cái
	NED096S	9W/ 220V	700	Trắng 6500K	Ø110/H45	Ø90	40	195.000
	NED093S	220V	655	Vàng 3000K				

ĐÈN LED DOWNLIGHT CHỈNH GÓC

Tuổi thọ 25.000 giờ	Độ hoàn màu CRI Ra80	Góc chiếu 38°	Điều chỉnh góc xoay 20°	* Chất liệu: thân đèn nhôm nhựa, thủy kính nhựa PC trong suốt * Điều chỉnh được góc xoay tối đa 20 độ, tùy theo mục đích sử dụng trong nhà, thích hợp chiếu điểm trung bày sân phẩm, tranh tường.			
Mã sản phẩm	Công suất/ Điện thế sử dụng	Quang thông (lumen)	Màu ánh sáng	Kích thước sản phẩm (mm)	Kích thước khoét trần (mm)	Đóng gói (cái/thùng)	Giá bán/cái
NADL076	7W/ 220V	630	Trắng 6500K	Ø95/H46	Ø75-80	20	144.000
NADL074			Trung tính 4000K				
NADL073			Vàng 3000K				

ĐÈN LED DOWNLIGHT CHỐNG NƯỚC

Tuổi thọ 25.000 giờ	Độ hoàn màu CRI Ra80	Góc chiếu 36°	Độ bảo vệ IP 65	* Chất liệu thân đèn nhôm đúc màu trắng, chóa đèn thủy tinh trong * Độ chống nước cao IP65 thích hợp sử dụng ngoài trời			
Mã sản phẩm	Công suất/ Điện thế sử dụng	Quang thông (lumen)	Màu ánh sáng	Kích thước sản phẩm (mm)	Kích thước khoét trần (mm)	Đóng gói (cái/thùng)	Giá bán/cái
NDL1833-76	7W/ 220V	470	Trắng 5700K	Ø110/ H60	Ø90	24	981.000
NDL1833-73			Vàng 3000K				

Tuổi thọ 25.000 giờ	Độ hoàn màu CRI Ra83	Góc chiếu 39°	Độ bảo vệ IP 65	Điều chỉnh góc xoay 20°	* Chất liệu: thân đèn nhôm đúc màu trắng, chóa đèn thủy tinh trong * Độ chống nước cao IP65 thích hợp sử dụng ngoài trời		
Mã sản phẩm	Công suất/ Điện thế sử dụng	Quang thông (lumen)	Màu ánh sáng	Kích thước sản phẩm (mm)	Kích thước khoét trần (mm)	Đóng gói (cái/thùng)	Giá bán/cái
NDL1831-106	10W/ 220V	709	Trắng 5700K	Ø115/H75	Ø105	18	1.212.000
NDL1831-103			Vàng 3000K				

*Giá bán đã bao gồm VAT

Nanoco ProClub
Ứng dụng tích điểm đổi quà cho thợ điện & nhà thầu
*** Quét QR Code để tải ứng dụng




[*] Lưu ý: Dimmer không tương thích với thiết kế dòng đèn

ĐÈN LED DOWNLIGHT



- * Chất liệu: thân đèn nhựa PC
- * Thiết kế driver nguồn tích hợp
- * Độ sáng cao 95 lm/W



Mã sản phẩm	Công suất/ Điện thế sử dụng	Quang thông (lumen)	Màu ánh sáng	Kích thước sản phẩm (mm)	Kích thước khoét trần (mm)	Đóng gói (cái/thùng)	Giá bán/cái
NDL0569	5W/ 220V	460	Trắng 6500K	Ø110/H58.6	Ø90	40	171.000
NDL0549		460	Trung tính 4000K				
NDL0539		430	Vàng 3000K				
NDL05C	5W/ 220V	430 - 460	Đổi 3 màu 3000K - 4000K - 6500K	Ø110/H58.6	Ø90	40	224.000
NDL086	8W/ 220V	780	Trắng 6500K	Ø110/H58.6	Ø90	40	179.000
NDL084		780	Trung tính 4000K				
NDL083		730	Vàng 3000K				
NDL08C	8W/ 220V	730 - 780	Đổi 3 màu 3000K - 4000K - 6500K	Ø110/H58.6	Ø90	40	238.000
NDL126	12W/ 220V	1200	Trắng 6500K	Ø145/H65.8	Ø120	40	252.000
NDL124		1200	Trung tính 4000K				
NDL123		1120	Vàng 3000K				
NDL12C	12W/ 220V	1120 - 1200	Đổi 3 màu 3000K - 4000K - 6500K	Ø145/H65.8	Ø120	40	333.000
NDL146	14W/ 220V	1400	Trắng 6500K	Ø145/H65.8	Ø120	40	265.000
NDL144		1400	Trung tính 4000K				
NDL143		1300	Vàng 3000K				
NDL14C	14W/ 220V	1300 - 1400	Đổi 3 màu 3000K - 4000K - 6500K	Ø145/H65.8	Ø120	40	363.000

ĐÈN LED PANEL ỐP TRẦN NỔI TRẦN VIÊN - NANCY SERIES



* Chất liệu: thân đèn nhựa, chóa đèn nhựa

Đèn Panel ốp trần nổi loại tròn



Dự kiến có hàng tháng 07/2024

Mã sản phẩm	Công suất/ Điện thế sử dụng	Quang thông (lumen)	Màu ánh sáng	Kích thước sản phẩm (mm)	Đóng gói (cái/thùng)	Giá bán/cái
NRP1561R	15W/220V	1350	Trắng 6500K	Ø170/H36	20	220.000
NRP1541R		1350	Trung tính 4000K			
NRP1531R		1350	Vàng 3000K			
NRP151CR	15W/220V	1350	Đổi 3 màu 3000K - 4000K - 6500K	Ø170/H36	20	250.000
NRP2261R	20W/220V	1980	Trắng 6500K	Ø220/H36	20	290.000
NRP2241R		1980	Trung tính 4000K			
NRP2231R		1980	Vàng 3000K			
NRP221CR	20W/220V	1980	Đổi 3 màu 3000K - 4000K - 6500K	Ø220/H36	20	324.000
NRP3061R	30W/220V	2700	Trắng 6500K	Ø300/H36	10	405.000
NRP3041R		2700	Trung tính 4000K			
NRP3031R		2700	Vàng 3000K			
NRP301CR	30W/220V	2700	Đổi 3 màu 3000K - 4000K - 6500K	Ø300/H36	10	472.000



* Chất liệu: thân đèn nhôm, chóa đèn nhựa

Đèn Panel ốp trần nổi loại tròn



Mã sản phẩm	Công suất/ Điện thế sử dụng	Quang thông (lumen)	Màu ánh sáng	Kích thước sản phẩm (mm)	Đóng gói (cái/thùng)	Giá bán/cái
NRP126R	12W/220V	1020	Trắng 6500K	Ø123/ H42	40	198.000
NRP124R		1020	Trung tính 4000K			
NRP123R		960	Vàng 3000K			
NRP186R	18W/220V	1530	Trắng 6500K	Ø176/ H43	20	266.000
NRP184R		1530	Trung tính 4000K			
NRP183R		1440	Vàng 3000K			
NRP246R	24W/220V	2040	Trắng 6500K	Ø228/ H43	20	367.000
NRP244R		2040	Trung tính 4000K			
NRP243R		1920	Vàng 3000K			

ĐÈN LED ỐP TRẦN NỔI VIÊN MỎNG



* Chất liệu: thân đèn nhôm, chóa đèn nhựa

Đèn Panel ốp trần nổi loại tròn



Mã sản phẩm	Công suất/ Điện thế sử dụng	Quang thông (lumen)	Màu ánh sáng	Kích thước sản phẩm (mm)	Đóng gói (cái/thùng)	Giá bán/cái
NSFP126R	12W/220V	1020	Trắng 6500K	Ø120/ H39.5	40	240.000
NSFP124R		1020	Trung tính 4000K			
NSFP123R		960	Vàng 3000K			
NSFP186R	18W/220V	1530	Trắng 6500K	Ø174.5/ H39.5	20	346.000
NSFP184R		1530	Trung tính 4000K			
NSFP183R		1440	Vàng 3000K			
NSFP246R	24W/220V	2040	Trắng 6500K	Ø224/ H39.5	20	526.000
NSFP244R		2040	Trung tính 4000K			
NSFP243R		1920	Vàng 3000K			



Nanoco ProClub

Ứng dụng tích điểm đổi quà cho thợ điện & nhà thầu
*** Quét QR Code để tải ứng dụng


*Giá bán đã bao gồm VAT

(* Lưu ý: Dimmer không tương thích với thiết kế dòng đèn

ĐÈN LED ỐP TRẦN NỔI

Tuổi thọ **25.000 Giờ** | Độ hoàn màu **CRI Ra80** | Góc chiếu **120°** | Độ bảo vệ **IP 20**

* Chất liệu: Khung kim loại, chóa đèn nhựa



Hình ảnh	Mã sản phẩm		Công suất/ Điện thế sử dụng	Quang thông (lumen)	Màu ánh sáng	Kích thước sản phẩm (mm)	Đóng gói (cái/thùng)	Giá bán/cái
	Viên trắng	Viên đen						
Tròn	NPL066R	NPL066RB	6W/ 220V	420	Trắng 6500K	Ø118/H30	40	158.000
	NPL064R	NPL064RB		400	Trung tính 4000K			
	NPL063R	NPL063RB		360	Vàng 3000K			
	NPL06CRW	NPL06CRB	6W/220V	360-420	Đổi màu 3000K - 4000K - 6500K	Ø118/H30	40	174.000
	NPL126R	NPL126RB	12W/ 220V	840	Trắng 6500K	Ø164/H30	20	222.000
	NPL124R	NPL124RB		820	Trung tính 4000K			
	NPL123R	NPL123RB		800	Vàng 3000K			
	NPL12CRW	NPL12CRB	12W/220V	800-840	Đổi màu 3000K - 4000K - 6500K	Ø164/H30	20	252.000
	NPL186R	NPL186RB	18W/ 220V	1300	Trắng 6500K	Ø214/H30	20	275.000
	NPL184R	NPL184RB		1250	Trung tính 4000K			
	NPL183R	NPL183RB		1170	Vàng 3000K			
	NPL18CRW	NPL18CRB	18W/220V	1170-1300	Đổi màu 3000K - 4000K - 6500K	Ø214/H30	20	324.000
NPL246R	NPL246RB	24W/ 220V	1700	Trắng 6500K	Ø288/H32	10	407.000	
NPL244R	NPL244RB		1550	Trung tính 4000K				
NPL243R	NPL243RB		1500	Vàng 3000K				
NPL24CRW	NPL24CRB	24W/220V	1500-1700	Đổi màu 3000K - 4000K - 6500K	Ø288/H32	10	484.000	
Vuông	NPL126S	NPL126SB	12W/ 220V	840	Trắng 6500K	162x162x30	20	235.000
	NPL124S	NPL124SB		820	Trung tính 4000K			
	NPL123S	NPL123SB		800	Vàng 3000K			
	NPL12CSW	NPL12CSB	12W/220V	800-840	Đổi màu 3000K - 4000K - 6500K	162x162x30	20	264.000
	NPL186S	NPL186SB	18W/ 220V	1300	Trắng 6500K	213x213x30	20	305.000
	NPL184S	NPL184SB		1250	Trung tính 4000K			
	NPL183S	NPL183SB		1170	Vàng 3000K			
	NPL18CSW	NPL18CSB	18W/220V	1170-1300	Đổi màu 3000K - 4000K - 6500K	213x213x30	20	341.000
	NPL246S	NPL246SB	24W/ 220V	1700	Trắng 6500K	288x288x32	10	445.000
	NPL244S	NPL244SB		1550	Trung tính 4000K			
	NPL243S	NPL243SB		1500	Vàng 3000K			
	NPL24CSW	NPL24CSB	24W/220V	1500-1700	Đổi màu 3000K - 4000K - 6500K	288x288x32	10	514.000

ĐÈN LED ỐP TRẦN NỔI CẢM BIẾN

Tuổi thọ **25.000 Giờ** | Độ bảo vệ **IP 20** | Góc chiếu **120°** | Độ hoàn màu **CRI Ra80** | Cảm biến chuyển động

* Chất liệu: Khung kim loại, chóa đèn nhựa
* Thiết kế dạng lắp nổi tiện sử dụng, thích hợp cho khu vực không đóng trần thạch cao

* Đèn tự động bật khi có người chuyển động vào vùng phát hiện của cảm biến
* Đèn tự động tắt sau 30-45 giây kết thúc chuyển động



Mã sản phẩm	Công suất/ Điện thế sử dụng	Quang thông (lumen)	Màu ánh sáng	Kích thước sản phẩm (mm)	Đóng gói (cái/thùng)	Giá bán/cái
NPL126RS	12W/220V	840	Trắng 6500K	Ø 171/ H38	20	419.000
NPL186RS	18W/220V	1300		Ø 224/ H38	20	495.000
NPL246RS	24W/220V	1700		Ø 300/ H38	10	662.000



Mã sản phẩm	Công suất/ Điện thế sử dụng	Quang thông (lumen)	Màu ánh sáng	Kích thước sản phẩm (mm)	Đóng gói (cái/thùng)	Giá bán/cái
NPL126SS	12W/220V	840	Trắng 6500K	170x170x38	20	437.000
NPL186SS	18W/220V	1300		225x225x38	20	515.000
NPL246SS	24W/220V	1700		300x300x38	10	692.000

ĐÈN LED TRẦN CHỐNG ẨM

Dự kiến có hàng 05/2024

* Chất liệu: Đế hợp kim + chụp đèn nhựa kỹ thuật PMMA



Tuổi thọ	Mã sản phẩm	Công suất/ Điện thế sử dụng	Quang thông (lumen)	Màu ánh sáng	Kích thước sản phẩm (mm)	Diện tích chiếu sáng (m ²)	Đóng gói (cái/thùng)	Giá bán/cái
25.000 Giờ	NCL186MP1	18W/220V	1440	Trắng 6500K	Ø253/ H57	8-12	6	371.000
	NCL184MP1		1440	Trung tính 4000K				
	NCL183MP1		1400	Vàng 3000K				
Độ hoàn màu CRI Ra80	NCL18CMP1	18W/220V	1440	Đổi màu 3000K - 4000K - 6500K	Ø253/ H57	8-12	6	408.000
	NCL246MP1	24W/220V	1920	Trắng 6500K	Ø330/ H58	10-15	6	416.000
	NCL244MP1		1920	Trung tính 4000K				
Góc chiếu 120°	NCL243MP1	24W/220V	1870	Vàng 3000K	Ø330/ H58	10-15	6	478.000
	NCL24CMP1		1920	Đổi màu 3000K - 4000K - 6500K				

* Chất liệu: thân đèn nhựa PC, chụp đèn nhựa acrylic màu trắng sữa



Tuổi thọ	Mã sản phẩm	Công suất/ Điện thế sử dụng	Quang thông (lumen)	Màu ánh sáng	Kích thước sản phẩm (mm)	Diện tích chiếu sáng (m ²)	Đóng gói (cái/thùng)	Giá bán/cái
25.000 Giờ	NCL186MP	18W/220V	1440	Trắng 6500K	Ø285/ H60	8-12	6	371.000
	NCL184MP		1440	Trung tính 4000K				
	NCL183MP		1400	Vàng 3000K				
Độ bảo vệ IP 44	NCL246MP	24W/220V	1920	Trắng 6500K	Ø335/ H60	10-15	6	416.000
	NCL244MP		1920	Trung tính 4000K				
	NCL243MP		1870	Vàng 3000K				

*Giá bán đã bao gồm VAT

Nanoco ProClub
Ứng dụng tích điểm đổi quà cho thợ điện & nhà thầu
*** Quét QR Code để tải ứng dụng



ĐÈN LED BACKLIT OFFICE PANEL - MARIS SERIES

(* Lưu ý: Dimmer không tương thích với thiết kế dòng đèn

Tuổi thọ **30.000 giờ** | Độ hoàn màu **CRI Ra80** | Góc chiếu **120°** | Độ bảo vệ **IP 20**

*Chất liệu: Khung thân đèn kim loại, chịu nhiệt tốt, tuổi thọ cao
* LED được bố trí phía sau khung đèn, phát sáng xuyên qua tấm tán quang và đi thẳng ra ngoài, do đó có **hiệu suất chiếu sáng cao 100lm/W**

* Với 3 cách lắp đặt: thả trần, âm trần và treo trần



Dự kiến có hàng tháng 08/2024

Mã sản phẩm	Công suất/ Điện thế sử dụng	Quang thông (lumen)	Màu ánh sáng	Kích thước sản phẩm (mm)	Đóng gói (cái/thùng)	Giá bán/cái
NPLB303061	18W/ 220V	1800	Trắng 6500K	300x300x30	10	449.000
NPLB303041			Trung tính 4000K			
NPLB306061	24W/220V	2400	Trắng 6500K	300x600x30	5	490.000
NPLB306041			Trung tính 4000K			
NPLB606061	40W/220V	4000	Trắng 6500K	600x600x30	5	700.000
NPLB606041			Trung tính 4000K			
NPLB301261	40W/220V	4000	Trắng 6500K	300x1200x30	5	835.000
NPLB301241			Trung tính 4000K			
NPLB601261	60W/220V	6000	Trắng 6500K	600x1200x30	5	1.460.000
NPLB601241			Trung tính 4000K			

ĐÈN LED BACKLIT OFFICE PANEL

Tuổi thọ **30.000 giờ** | Độ hoàn màu **CRI Ra80** | Góc chiếu **120°** | Độ bảo vệ **IP 20**

*Chất liệu: Khung thân đèn kim loại, chịu nhiệt tốt, tuổi thọ cao
* LED được bố trí phía sau khung đèn, phát sáng xuyên qua tấm tán quang và đi thẳng ra ngoài, do đó có **hiệu suất chiếu sáng cao 95lm/W**

* Với 3 cách lắp đặt: thả trần, âm trần và treo trần



Mã sản phẩm	Công suất/ Điện thế sử dụng	Quang thông (lumen)	Màu ánh sáng	Kích thước sản phẩm (mm)	Đóng gói (cái/thùng)	Giá bán/cái
NPLB30306	18W/220V	1700	Trắng 6500K	295x295x30	10	530.000
NPLB30304			Trung tính 4000K			
NPLB60606	40W/220V	4000	Trắng 6500K	595x595x30	5	701.000
NPLB60604			Trung tính 4000K			
NPLB30126	40W/220V	4000	Trắng 6500K	295x1195x30	5	970.000
NPLB30124			Trung tính 4000K			

Phụ kiện dùng cho Đèn Led Backlit Office Panel



NPLB-R4
Bộ 4 tai đèn gắn âm trần

41.000



NPLB-H4
Bộ 4 dây đèn gắn treo trần
Chiều dài dây treo 1m

66.000

ĐÈN LED SIDELIT OFFICE PANEL

Tuổi thọ **30.000 giờ** | Độ hoàn màu **CRI Ra80** | Góc chiếu **120°** | Độ bảo vệ **IP 20**

*Chất liệu: Khung thân đèn kim loại, chịu nhiệt tốt, tuổi thọ cao
* LED được bố trí theo viền khung đèn, phát sáng xuyên qua tấm tán quang, tấm phân quang, tấm tán quang.
Do đó phân bố ánh sáng đều dịu nhẹ, không quá chói.
* Thiết kế dạng tấm siêu mỏng, hiện đại thích hợp sử dụng lắp đặt cho văn phòng...
* Với 3 cách lắp đặt: thả trần, âm trần và treo trần



Mã sản phẩm	Công suất/ Điện thế sử dụng	Quang thông (lumen)	Màu ánh sáng	Kích thước sản phẩm (mm)	Đóng gói (cái/thùng)	Giá bán/cái
NPL30306	18W/220V	1600	Trắng 6500K	295x295x8.8	10	641.000
NPL30304		1600	Trung tính 4000K			
NPL30303		1520	Vàng 3000K			
NPL30606	24W/220V	2100	Trắng 6500K	595x295x8.8	5	788.000
NPL30604		2100	Trung tính 4000K			
NPL30603		1995	Vàng 3000K			
NPL60606	40W/220V	3600	Trắng 6500K	595x595x8.8	5	956.000
NPL60604		3600	Trung tính 4000K			
NPL60603		3420	Vàng 3000K			
NPL30126	40W/220V	3600	Trắng 6500K	1195x295x9.4	5	1.110.000
NPL30124		3600	Trung tính 4000K			
NPL30123		3420	Vàng 3000K			
NPL60126	60W/220V	5400	Trắng 6500K	1195x595x9.4	4	2.663.000
NPL60124		5400	Trung tính 4000K			
NPL60123		5130	Vàng 3000K			

Phụ kiện dùng cho đèn LED Sidelit Office Panel



NPL-R4
Bộ 4 tai đèn gắn âm trần

41.000



NPL-H4
Bộ 4 dây đèn gắn treo trần
Chiều dài dây treo 1m

66.000



Nanoco ProClub

Ứng dụng tích điểm đổi quà cho thợ điện & nhà thầu
*** Quét QR Code để tải ứng dụng

*Giá bán đã bao gồm VAT

(* Lưu ý: Dimmer không tương thích với thiết kế dòng đèn

BÓNG ĐÈN LED BULB TRỤ E27

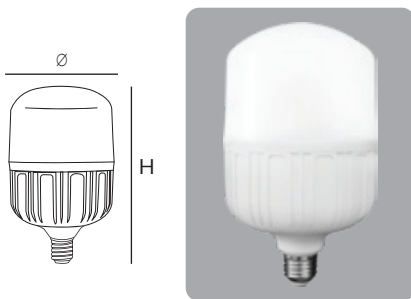
Tuổi thọ Độ hoàn màu Góc chiếu Độ bảo vệ



* Bóng đèn đạt Hiệu suất năng lượng, dán Nhân năng lượng (Bộ Công Thương) và Chứng nhận Hợp quy sản phẩm đèn LED theo QCVN: 09/2019 (BKHCN)



BÓNG LED BULB TRỤ E27 TITAN SERIES - IP 20



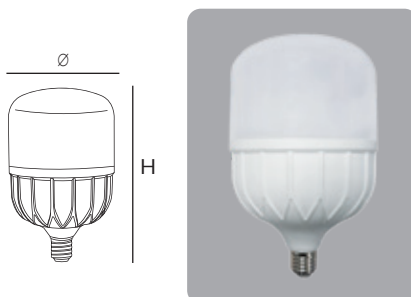
* Chất liệu: thân đèn nhôm bọc nhựa, chóa đèn nhựa trắng sữa
 * Thiết kế kích thước lớn với phần chiếu sáng rộng, độ sáng cao 100 lm/W cho hiệu quả chiếu sáng tối ưu
 * Sử dụng chip LED Seoul Semiconductor

Mã sản phẩm	Công suất/ Điện thế sử dụng	Quang thông (lumen)	Màu ánh sáng	Kích thước sản phẩm (mm)	Đóng gói (cái/thùng)	Giá bán/cái
NLBT206	20W/220V	2000	Trắng 6500K	Ø80/H140	40	113.000
NLBT203		1800	Vàng 3000K			
NLBT306	30W/220V	3000	Trắng 6500K	Ø100/H172	12	155.000
NLBT303		2700	Vàng 3000K			
NLBT406	40W/220V	4000	Trắng 6500K	Ø120/H205	12	211.000
NLBT403		3600	Vàng 3000K			
NLBT506	50W/220V	5000	Trắng 6500K	Ø140/H242	12	288.000
NLBT503		4500	Vàng 3000K			



BÓNG LED BULB TRỤ E27 LOTUS SERIES - IP 20

* Chất liệu: thân đèn nhôm bọc nhựa, chóa đèn nhựa trắng sữa
 * Độ sáng cao 80lm/W



Mã sản phẩm	Công suất/ Điện thế sử dụng	Quang thông (lumen)	Màu ánh sáng	Kích thước sản phẩm (mm)	Đóng gói (cái/thùng)	Giá bán/cái
NLB206	20W/220V	1600	Trắng 6500K	Ø70/H123	60	110.000
NLB204		1600	Trung tính 4000K			
NLB203		1520	Vàng 3000K			
NLB306	30W/220V	2400	Trắng 6500K	Ø80/H141	40	148.000
NLB303		2280	Vàng 3000K			
NLB406	40W/220V	3200	Trắng 6500K	Ø100/H168	12	205.000
NLB404		3200	Trung tính 4000K			
NLB403		3050	Vàng 3000K			
NLB506	50W/220V	4000	Trắng 6500K	Ø118/H194	12	283.000
NLB504		4000	Trung tính 4000K			
NLB503		3800	Vàng 3000K			
NLB606	60W/220V	4800	Trắng 6500K	Ø138/H222	6	354.000
NLB604		4800	Trung tính 4000K			
NLB603		4560	Vàng 3000K			

*Giá bán đã bao gồm VAT

Nanoco ProClub
 Ứng dụng tích điểm đổi quà cho thợ điện & nhà thầu
 *** Quét QR Code để tải ứng dụng



[*] Lưu ý: Dimmer không tương thích với thiết kế dòng đèn

BÓNG ĐÈN LED BULB TRÒN E27

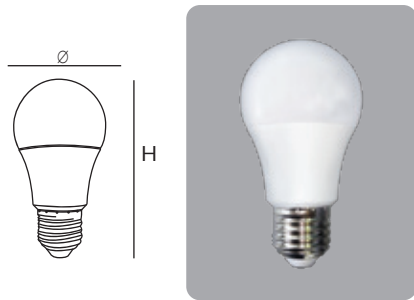
Tuổi thọ: 15.000 Giờ
 Độ hoàn màu: CRI Ra80
 Góc chiếu: 200°
 Độ bảo vệ: IP 20

* Chất liệu: thân đèn nhôm bọc nhựa, chóa đèn nhựa trắng sữa
 * Thiết kế dạng tròn nhỏ gọn tiện sử dụng, sử dụng dui đèn E27 phù hợp với các loại đèn thông dụng

* Độ sáng cao 100 lm/W cho hiệu quả chiếu sáng tối ưu
 * Sử dụng chip LED Seoul Semiconductor



* Bóng đèn đạt Hiệu suất năng lượng, dán Nhãn năng lượng (Bộ Công Thương) và Chứng nhận Hợp quy sản phẩm đèn LED theo QCVN: 09/2019 (BKHCN)



Mã sản phẩm	Công suất/ Điện thế sử dụng	Quang thông (lumen)	Màu ánh sáng	Kích thước sản phẩm (mm)	Đóng gói (cái/thùng)	Giá bán/cái
NLBA036	3W/220V	300	Trắng 6500K	Φ50/ H85	60	42.000
NLBA033		285	Vàng 3000K			
NLBA056	5W/220V	500	Trắng 6500K	Φ55/ H100	60	47.000
NLBA053		475	Vàng 3000K			
NLBA076	7W/220V	700	Trắng 6500K	Φ60/ H108	60	56.000
NLBA073		665	Vàng 3000K			
NLBA096	9W/220V	900	Trắng 6500K	Φ60/ H118	60	65.000
NLBA093		855	Vàng 3000K			
NLBA126	12W/220V	1200	Trắng 6500K	Φ70/ H138	60	74.000
NLBA123		1140	Vàng 3000K			
NLBA156	15W/220V	1500	Trắng 6500K	Φ80/ H155	40	93.000
NLBA153		1425	Vàng 3000K			
NLBA206	20W/220V	2000	Trắng 6500K	Φ95/ H187	12	132.000
NLBA203		1900	Vàng 3000K			
NLBA306	30W/220V	3000	Trắng 6500K	Φ120/ H232	12	181.000
NLBA303		2850	Vàng 3000K			

Mã sản phẩm	Công suất/ Điện thế sử dụng	Quang thông (lumen)	Màu ánh sáng	Kích thước sản phẩm (mm)	Đóng gói (cái/thùng)	Giá bán/cái
NLB036	3W/220V	250	Trắng 6500K	Φ50/ H88	60	39.000
NLB033		235	Vàng 3000K			
NLB056	5W/220V	450	Trắng 6500K	Φ55/ H101	60	45.000
NLB053		425	Vàng 3000K			
NLB076	7W/220V	600	Trắng 6500K	Φ60/ H113	60	49.000
NLB073		570	Vàng 3000K			
NLB096	9W/220V	806	Trắng 6500K	Φ60/ H113	60	59.000
NLB093		765	Vàng 3000K			
NLB113	11W/220V	1000	Vàng 3000K	Φ60/ H116	60	66.000
NLB143	14W/220V	1450	Vàng 3000K	Φ70/ H133	60	89.000

BÓNG ĐÈN LED BULB NÔNG NGHIỆP HOA CÚC

Tuổi thọ: 15.000 Giờ
 Độ hoàn màu: CRI Ra80
 Góc chiếu: 120°
 Độ bảo vệ: IP 54

* Chất liệu thân đèn nhôm nhựa, chóa nhựa trong, dùng dui đèn E27
 * Sử dụng công nghệ chiếu sáng nhân tạo bằng đèn Led chuyên dụng giúp tiết kiệm điện và điều tiết sinh trưởng của hoa cúc



Mã sản phẩm	Công suất/ Điện thế sử dụng	Quang thông (lumen)	Màu ánh sáng	Kích thước sản phẩm (mm)	Đóng gói (cái/thùng)	Giá bán/cái
NLBC093	09W/220V	900	Vàng 3000K	Φ60/ H108	60	68.000

BÓNG ĐÈN LED BULB TRANG TRÍ E27

Tuổi thọ: 10.000 giờ
 Độ hoàn màu: CRI Ra80
 Độ bảo vệ: IP 20

* Chất liệu: thân đèn nhựa, chóa đèn nhựa
 * Thiết kế dạng tròn nhỏ gọn tiện sử dụng, sử dụng dui đèn E27 phù hợp với các loại đèn thông dụng

Mã sản phẩm	Công suất/ Điện thế sử dụng	Màu sắc	Kích thước sản phẩm (mm)	Đóng gói (cái/thùng)	Giá bán/cái
NLB02W	1.5W/220V	Trắng	Φ45/ H68	100	22.000
NLB02Y		Vàng			
NLB02O		Cam			
NLB02R		Đỏ			
NLB02B		Xanh dương			
NLB02G		Xanh lục			
NLB02P		Hồng			
NLB02V		Tím			



(* Lưu ý: Dimmer không tương thích với thiết kế dòng đèn

ĐÈN LED TUYẾT T8

Tuổi thọ **15.000 Giờ** | Độ hoàn màu **CRI Ra80** | Góc chiếu **180°** | Độ bảo vệ **IP 20**

Tại các hàng trưng bày

* Bóng đèn đạt Hiệu suất năng lượng, dán Nhãn năng lượng [Bộ Công Thương] và Chứng nhận Hợp quy sản phẩm đèn LED theo QCVN: 09/2019 [BKHCN]



BÓNG ĐÈN LED TUYẾT T8 THỦY TINH

SIÊU TIẾT KIỆM SIÊU SÁNG - ĐỘ SÁNG TĂNG 30%

BÓNG ĐÈN LED TUYẾT T8 THỦY TINH



* Chất liệu: thân đèn thủy tinh phủ sơn bột trắng
* Độ sáng cao (115-120lm/W)
* Thiết kế dạng bóng tuýp truyền thống tiện sử dụng và thay thế

Mã sản phẩm	Công suất/ Điện thế sử dụng	Quang thông (lumen)	Màu ánh sáng	Kích thước sản phẩm	Đóng gói (cái/thùng)	Giá bán/cái
NT8T106	10W/220V	1200	Trắng 6500K	Dài 0.6m	25	79.000
NT8T103		1150	Vàng 3000K			
NT8T206	20W/220V	2400	Trắng 6500K	Dài 1.2m	25	107.000
NT8T203		2250	Vàng 3000K			

* Chất liệu: thân đèn thủy tinh có bọc nhựa PET giúp bóng đèn bền và an toàn hơn
* Thiết kế dạng bóng tuýp truyền thống tiện sử dụng và thay thế


BÓNG ĐÈN LED TUYẾT T8 THỦY TINH BỌC NHỰA



Mã sản phẩm	Công suất/ Điện thế sử dụng	Quang thông (lumen)	Màu ánh sáng	Kích thước sản phẩm	Đóng gói (cái/thùng)	Giá bán/cái
NT8T0961	9W/220V	900	Trắng 6500K	Dài 0.6m	25	81.000
NT8T0931		860	Vàng 3000K			
NT8T1861	18W/220V	1800	Trắng 6500K	Dài 1.2m	25	114.000
NT8T1831		1750	Vàng 3000K			
NT8T226	22W/220V	2200	Trắng 6500K	Dài 1.2m	25	132.000
NT8T223		2010	Vàng 3000K			


MÁNG ĐÈN LED TUYẾT T8

* Chất liệu: thân đèn kim loại dày 0.3mm, sơn tĩnh điện trắng
* Đầu đèn nhựa xanh trong ABS (máng đơn), nhựa trắng PC (máng đôi), pát đỡ dui đèn gấp (máng đơn) tiện sử dụng
* Thiết kế thích hợp sử dụng bóng đèn LED tuýp T8 truyền thống để lắp đặt và thay thế



Mã sản phẩm	Điện thế sử dụng	Đầu đèn	Kích thước sản phẩm (mm)	Loại	Đóng gói (cái/thùng)	Giá bán/cái
NT8F106	220V	G13	35x618x18	1 bóng T8 0.6m	25	45.000
NT8F112	220V	G13	35x1228x18	1 bóng T8 1.2m	25	53.000
NT8F212	220V	G13	40x1228x23	2 bóng T8 1.2m	25	91.000

* Chất liệu: thân đèn kim loại dày 0.3mm, sơn tĩnh điện trắng
* Đầu đèn nhựa trắng PC, pát đỡ dui đèn nhựa ABS xanh trong
* Thiết kế thích hợp sử dụng bóng đèn LED tuýp T8 truyền thống để lắp đặt và thay thế




Mã sản phẩm	Điện thế sử dụng	Đầu đèn	Kích thước sản phẩm (mm)	Loại	Đóng gói (cái/thùng)	Giá bán/cái
NT8F109N	220V	G13	43.5x620x18.5	1 bóng T8 0.6m	25	73.000
NT8F118N	220V	G13	43.5x1230x18.5	1 bóng T8 1.2m	25	95.000
NT8F218N	220V	G13	43.5x1230x18.5	2 bóng T8 1.2m	25	114.000

MÁNG ĐÈN KÍN NƯỚC

Góc chiếu **180°** | Độ bảo vệ **IP IK 65 08**

* Chất liệu: thân nhựa PC màu xám, chóa nhựa trong
* Độ chống nước cao IP65 thích hợp sử dụng nơi có độ ẩm cao
* Nhiệt độ sử dụng thích hợp từ -20 đến 40°C
* Sử dụng với bóng LED tuýp T8
* Sản phẩm không kèm bóng



Máng loại 1 bóng

Máng loại 2 bóng

Mã sản phẩm	Điện thế sử dụng	Kích thước sản phẩm (mm)	Loại	Đóng gói (cái/thùng)	Giá bán/cái
NWP106	220V	660 x 70 x 75	1 bóng T8 0.6m	18	268.000
NWP112		1270 x 70 x 75	1 bóng T8 1.2m	12	453.000
NWP212		1270 x 110 x 72	2 bóng T8 1.2m	8	608.000

*Giá bán đã bao gồm VAT



(* Lưu ý: Dimmer không tương thích với thiết kế dòng đèn


BỘ MÁNG ĐÈN LED T8

Tuổi thọ **15.000 Giờ** | Độ hoàn màu **CRI Ra80** | Góc chiếu **180°** | Độ bảo vệ **IP 20**



* Bóng đèn đạt tiêu chuẩn Hiệu suất năng lượng và dán Nhãn năng lượng (Bộ Công Thương) và Chứng nhận Hợp quy sản phẩm đèn LED theo QCVN: 09/2019 (BKHCN)


BỘ MÁNG ĐÈN LED T8 THỦY TINH



Mã sản phẩm	Công suất/ Điện thế sử dụng	Quang thông (lumen)	Màu ánh sáng	Kích thước sản phẩm (mm)	Loại đơn (1 bóng) (Mã máng + Mã bóng)	Đóng gói (bộ/thùng)	Giá bán/cái
NT8F1106	10W/220V	1200	Trắng 6500K	35 x 618 x 18	NT8F106 + NT8T106	15	125.000
NT8F1103		1150	Vàng 3000K		NT8F106 + NT8T103		
NT8F1206	20W/220V	2400	Trắng 6500K	35 x 1228 x 18	NT8F112 + NT8T206	15	163.000
NT8F1203		2250	Vàng 3000K		NT8F112 + NT8T203		

* Chất liệu: thân máng đèn kim loại dày 0.3mm, đầu máng loại gấp tiện dụng, bóng đèn thủy tinh phủ sơn bột trắng
 * Độ sáng cao: 115-120Lm/W
 * Thiết kế truyền thống dễ dàng lắp đặt và thay thế

BỘ MÁNG ĐÈN LED T8 THỦY TINH BỌC NHỰA



Mã sản phẩm	Công suất/ Điện thế sử dụng	Quang thông (lumen)	Màu ánh sáng	Kích thước sản phẩm (mm)	Loại đơn (1 bóng) (Mã máng + Mã bóng)	Đóng gói (bộ/thùng)	Giá bán/cái
NT8F109N6	9W/220V	900	Trắng 6500K	43.5 x 620 x 18.5	NT8F109N + NT8T0961	15	147.000
NT8F109N3		860	Vàng 3000K		NT8F109N + NT8T0931		
NT8F118N6	18W/220V	1800	Trắng 6500K	43.5 x 1230 x 18.5	NT8F118N + NT8T1861	15	206.000
NT8F118N3		1750	Vàng 3000K		NT8F118N + NT8T1831		

* Chất liệu: thân máng đèn kim loại dày 0.3mm, bóng đèn thủy tinh có bọc nhựa PET giúp bóng đèn bền và an toàn
 * Độ sáng cao: 95-100Lm/W
 * Thiết kế truyền thống dễ dàng lắp đặt và thay thế

ĐÈN LED BÁN NGUYỆT

Tuổi thọ **25.000 Giờ** | Độ hoàn màu **CRI Ra80** | Góc chiếu **160°** | Độ bảo vệ **IP 20**



NEW

Bán nguyệt ECO

* Chất liệu: Nhựa PC nguyên khối

* Sử dụng LED Seoul Semiconductor

Mã sản phẩm	Công suất/ Điện thế sử dụng	Quang thông (lumen)	Màu ánh sáng	Kích thước sản phẩm (mm)	Đóng gói (cái/thùng)	Giá bán/cái
NSHE206	20W/220V	2000	Trắng 6500K	600 x 60 x 28	10	160.000
NSHE204			Trung tính 4000K			
NSHE203			Vàng 3000K			
NSHE406	40W/220V	4000	Trắng 6500K	1200 x 60 x 28	10	230.000
NSHE404			Trung tính 4000K			
NSHE403			Vàng 3000K			

Tuổi thọ **25.000 Giờ** | Độ hoàn màu **CRI Ra80** | Góc chiếu **160°** | Độ bảo vệ **IP 20**



* Chất liệu: Khung đèn bằng nhôm sơn trắng, đầu đèn nhựa ABS, chóa nhựa trắng PC
 * Ứng dụng nhiều trong chiếu sáng gia đình, phòng khách, trường học, nhà xưởng, bệnh viện, ngoài ra với thiết kế sang trọng, hiện đại đẹp cũng được ưa chuộng trong trang trí như chiếu sáng showroom, khách sạn, văn phòng làm việc,...

* Sản xuất tại Việt Nam
 * Sử dụng LED Bridgelux

Mã sản phẩm	Công suất/ Điện thế sử dụng	Quang thông (lumen)	Màu ánh sáng	Kích thước sản phẩm (mm)	Đóng gói (cái/thùng)	Giá bán/cái
NSHV186	18W/220V	1800	Trắng 6500K	600 x 75 x 30	10	199.000
NSHV184			Trung tính 4000K			
NSHV183			Vàng 3000K			
NSHV366	36W/220V	3600	Trắng 6500K	1200 x 75 x 30	10	320.000
NSHV364			Trung tính 4000K			
NSHV363			Vàng 3000K			

Tuổi thọ **30.000 Giờ** | Độ hoàn màu **CRI Ra80** | Góc chiếu **160°** | Độ bảo vệ **IP 20**




NEW

Bán nguyệt Oval

* Chất liệu: Khung đèn nhôm màu trắng, chóa nhựa PC

Mã sản phẩm	Công suất/ Điện thế sử dụng	Quang thông (lumen)	Màu ánh sáng	Kích thước sản phẩm (mm)	Đóng gói (cái/thùng)	Giá bán/cái
NSH0206	20W/220V	2000	Trắng 6500K	600 x 61 x 31	10	202.000
NSH0204			Trung tính 4000K			
NSH0203			Vàng 3000K			
NSH0406	40W/220V	4000	Trắng 6500K	1200 x 61 x 31	10	328.000
NSH0404			Trung tính 4000K			
NSH0403			Vàng 3000K			
NSH0606	60W/220V	6600	Trắng 6500K	1200 x 86 x 30	10	410.000
NSH0604			Trung tính 4000K			
NSH0603			Vàng 3000K			

Tuổi thọ **30.000 Giờ** | Độ hoàn màu **CRI Ra80** | Góc chiếu **160°** | Độ bảo vệ **IP 20**



* Chất liệu: Khung đèn bằng nhôm màu bạc, đầu đèn nhựa ABS, chóa nhựa trắng PC

Mã sản phẩm	Công suất/ Điện thế sử dụng	Quang thông (lumen)	Màu ánh sáng	Kích thước sản phẩm (mm)	Đóng gói (cái/thùng)	Giá bán/cái
NSH186	18W/220V	1600	Trắng 6500K	600 x 75 x 27	10	249.000
NSH184			Trung tính 4000K			
NSH183			Vàng 3000K			
NSH366	36W/220V	3000	Trắng 6500K	1200 x 75 x 27	10	425.000
NSH364			Trung tính 4000K			
NSH363			Vàng 3000K			



ĐÈN BÀN LED - NESSA SERIES

(* Lưu ý: Dimmer không tương thích với thiết kế dòng đèn

(* Thời gian có hàng dự kiến T8/2024

NEW



- NDKR908** - Màu trắng
- Công suất: 8W
 - Quang thông: 490lm
 - Độ rọi: 1800lux
 - Màu ánh sáng: 2700K - 6500K
 - CRI: Ra>80
 - Tuổi thọ: 50,000 giờ
 - Chống ánh sáng xanh: RG0
 - Cảm ứng một chạm
 - Điều chỉnh độ sáng, nhiệt độ màu 3 cấp, đèn ngủ vô cấp
 - Chất liệu: Nhựa ABS
 - Kích thước: 149x150x311 mm
 - Adapter: Đầu vào DC24V, đầu ra 100-240V
 - Khối lượng: 0.98kg
 - Đóng gói: 6 cái/ thùng

865.000



- NDKR478** - Màu trắng
- Công suất: 8W
 - Quang thông: 400lm
 - Độ rọi: 1600lux
 - Màu ánh sáng: 2700K - 6500K
 - CRI: Ra>80
 - Tuổi thọ: 50,000 giờ
 - Chống ánh sáng xanh: RG0
 - Cảm ứng một chạm
 - Điều chỉnh độ sáng 4 cấp, nhiệt độ màu 5 cấp
 - Tích hợp đồng hồ điện tử (thời gian, ngày, nhiệt độ, báo thức)
 - Chất liệu: Nhựa ABS
 - Kích thước: 340x160x384 mm
 - Adapter: Đầu vào DC24V, đầu ra 100-240V
 - Khối lượng: 0.64kg
 - Đóng gói: 6 cái/ thùng

1.130.000



- NDKN128W** - Màu trắng
NDKN128B - Màu đen
- Công suất: 4W
 - Quang thông: 250lm
 - Độ rọi: 1448lux
 - Màu ánh sáng: 4000K - 4500K
 - CRI: Ra>80
 - Tuổi thọ: 50,000 giờ
 - Chống ánh sáng xanh: RG0
 - Cảm ứng một chạm
 - Điều chỉnh độ sáng, nhiệt độ màu 3 cấp
 - Tích hợp sạc không dây 5V/1A
 - Chất liệu: Nhựa ABS
 - Kích thước: 289x110x359 mm
 - Adapter: Đầu vào DC6V, đầu ra 100-240V
 - Khối lượng: 0.6kg
 - Đóng gói: 6 cái/ thùng

905.000



- NDKC668** - Màu trắng bạc
- Công suất: 8W
 - Quang thông: 560lm
 - Độ rọi: 1155lux
 - Màu ánh sáng: 2700K - 6500K
 - CRI: Ra>80
 - Tuổi thọ: 50,000 giờ
 - Chống ánh sáng xanh: RG0
 - Cảm ứng một chạm
 - Điều chỉnh độ sáng 4 cấp và nhiệt độ màu 3 cấp
 - Chất liệu: Thân đèn nhôm, đế đèn nhựa ABS
 - Kích thước: 445x130x394 mm
 - Adapter: Đầu vào DC24V, đầu ra 100-240V
 - Khối lượng: 0.7kg
 - Đóng gói: 6 cái/ thùng

1.130.000

ĐÈN BÀN

* Khi mua tặng kèm 1 bóng LED bulb 5W sử dụng dui đèn E27



- NDKC02W** - Đèn bàn trắng
NDKC02B - Đèn bàn đen
- Cần đèn linh hoạt dễ dàng điều chỉnh chiều cao và góc chiếu
 - Chất liệu: Thân đèn nhựa, chóa đèn kim loại, dui đèn sứ
 - Kích thước: 125 x 142 x 378mm
 - Đóng gói: 6 cái/ thùng

217.000



- NDKC03WG** - Đèn bàn xanh lá
NDKC03WGY - Đèn bàn xám
NDKC03WP - Đèn bàn hồng
- Chóa đèn linh hoạt dễ dàng điều chỉnh góc chiếu
 - Chất liệu: Thân và chóa đèn kim loại, đế gỗ
 - Kích thước: 165 x 165 x 400mm
 - Đóng gói: 6 cái/ thùng

395.000



- NDKC01P** - Đèn bàn thỏ hồng
NDKC01BE - Đèn bàn thỏ xanh dương
- Cần đèn linh hoạt dễ dàng điều chỉnh chiều cao và góc chiếu
 - Chất liệu: Thân đèn nhựa, chóa đèn kim loại, dui đèn sứ
 - Kích thước: 125 x 145 x 410 mm
 - Đóng gói: 6 cái/ thùng

235.000



- NDKC04IB** - Đèn bàn vàng đen
- Thiết kế cổ điển sang trọng
 - Điều chỉnh chiều cao và góc chiếu ở 2 vị trí khóa vặn
 - Chất liệu: Hợp kim cao cấp
 - Kích thước: 178 x 178 x 420mm
 - Đóng gói: 6 cái/ thùng

610.000



Ánh sáng không nhấp nháy, đảm bảo thị lực

ĐÈN BÀN LED

Tuổi thọ Độ hoàn màu



- NDK10WC** - Đèn bàn LED
- Công suất/ Điện thế sử dụng: 10W/Cốc sạc DC 5V 2A
 - Pin Lithium 18650 3.7V, dung lượng 1500mAh
 - Quang thông: 400lm
 - Tùy chỉnh nhiệt độ màu 3500K - 4000K - 4500K
 - Trọng lượng: 0.709kg
 - Kích thước: 130 x 150 x 350mm
 - Đóng gói: 6 cái/ thùng

- * Chất liệu: Nhựa ABS trắng
- * Cần đèn linh hoạt dễ dàng điều chỉnh chiều cao và góc chiếu
- * Độ rọi trên bàn 1300lux đảm bảo độ sáng học tập và làm việc
- * Điều chỉnh cường độ sáng vô cấp bằng phím cảm ứng một chạm
- * Thời gian sạc 4h, thời gian sử dụng 1,5h
- * Tính năng hẹn giờ tắt 30 phút
- * Tích hợp khay đựng bút và giá đỡ điện thoại tiện dụng
- * Kèm dây cáp USB

507.000

CỐC SẠC USB



- NUC5V2A**
- Công suất: Max 10.5W
 - Đầu vào: 100-240V, 50-60Hz, 0.22A
 - Đầu ra: 5V-2.1A
 - Chất liệu: nhựa ABS màu trắng
 - Trọng lượng: 0.2kg
 - Kích thước: 35 x 45 x 23mm
 - Đóng gói: 1 cái/vỉ, 30 cái/ thùng

* Đầu USB type A
* Loại chân cắm đẹp

99.000



(* Lưu ý: Dimmer không tương thích với thiết kế dòng đèn


ĐÈN ĐỘI ĐẦU

* Chất liệu: Nhựa ABS

* Thời gian hoạt động 4h

* Pin Lithium 1200mAh

* Thời gian sạc 8h



* Nam châm hút giữ đèn

IP 44



Mã sản phẩm	Công suất/ Điện thế sử dụng	Quang thông (lumen)	Màu ánh sáng	Kích thước sản phẩm Dài x Rộng x Cao (mm)	Chế độ	Đóng gói (cái/thùng)	Giá bán/cái
NHL0361B	3.5W/ Cổng sạc DC 5V 2A	260	Trắng	84 x 30 x 68	LED - FLASH - COB - OFF	30	117.000
NHL0362B		300	Trắng	84 x 30 x 45	LED - COB - OFF nhấn giữ điều chỉnh độ sáng		



ĐÈN BẮT MUỖI



NML06B



NML18B



* Chất liệu: Nhựa ABS
* Chiều dài dây 1,2m
* Tặng kèm 1 cây cọ vệ sinh
* Khay đựng xác côn trùng dễ dàng tháo lắp, vệ sinh

* Thu hút muỗi bằng bước sóng ánh sáng 365nm, từ nhiều hướng 360°
* Tiêu diệt nhanh muỗi và các loại côn trùng nhờ lưới điện mạnh mẽ
* Nên đặt đèn ở nơi tối, độ cao từ 1m đến 2m, xuất hiện nhiều muỗi để đạt hiệu suất cao nhất

Mã sản phẩm	Công suất/ Điện thế sử dụng	Lưới điện (V)	Diện tích sử dụng (m ²)	Kích thước sản phẩm (mm)	Trọng lượng (kg)	Đóng gói (cái/thùng)	Giá bán/cái
NML06B	06W/220V	800-1000V	16	138 x 292	0,6	6	391.000
NML18B	18W/220V	3500-4000V	65	218 x 380	0,9	6	845.000



DIỆT MUỖI/ CÔN TRÙNG



LƯỚI ĐIỆN CỰC MẠNH



NHỰA ABS CAO CẤP

VỢT MUỖI

An toàn, tiện lợi, luôn bảo vệ gia đình bạn



NMR103BE - THÔNG MINH 2 IN 1

- Màu: Kem
- Pin Lithium có độ bền cao 18650h
- 6 đèn thu hút muỗi ánh sáng tím
- Sạc nhanh 2 - 4 tiếng
- Xả điện nhanh giúp an toàn
- Khung lưới bảo vệ 3 lớp chắc chắn
- Chất liệu nhựa ABS
- Cổng sạc Micro USB 5V và dây sạc
- Không bao gồm củ sạc
- Để cầm di động và móc treo
- Đóng gói: 20 cái/thùng

210.000



NMR102B - Màu xanh dương
NMR102BE - Màu kem

- Pin Lithium có độ bền cao 14500h
- Thời gian sạc đầy: 8 giờ
- Có đèn Led chiếu sáng
- Xả điện nhanh giúp an toàn
- Khung lưới bảo vệ 3 lớp chắc chắn
- Chất liệu nhựa ABS
- Đóng gói: 20 cái/thùng

130.000



NMR101G - Xanh lá
NMR101P - Hồng

- Pin Lithium có độ bền cao 14500h
- Thời gian sạc đầy: 8 giờ
- Có đèn Led chiếu sáng
- Xả điện nhanh giúp an toàn
- Khung lưới bảo vệ 3 lớp chắc chắn
- Chất liệu nhựa PP
- Đóng gói: 30 cái/thùng

115.000



NMR1040 - Cam

- 1 đèn LED siêu sáng
- Pin lithium 18650h, 1200mAh
- Cổng sạc Type-C và dây sạc
- Thời gian sạc đầy 4 - 6 tiếng
- Xả điện nhanh, an toàn
- Đèn báo đổi màu khi sạc đầy
- Chất liệu nhựa ABS
- Không bao gồm củ sạc
- Đóng gói: 20 cái/ thùng

160.000



NMR105B - Xanh dương

- 2 đèn LED siêu sáng
- Pin lithium 18650h, 1200mAh
- Cổng sạc Type-C và dây sạc
- Thời gian sạc đầy 4 - 6 tiếng
- Xả điện nhanh, an toàn
- Đèn báo đổi màu khi sạc đầy
- Chất liệu nhựa ABS
- Không bao gồm củ sạc
- Đóng gói: 20 cái/ thùng

160.000



Nanoco Pro Club

Ứng dụng tích điểm đổi quà cho thợ điện & nhà thầu
*** Quét QR Code để tải ứng dụng


*Giá bán đã bao gồm VAT

(* Lưu ý: Dimmer không tương thích với thiết kế dòng đèn

ĐÈN LED TRACKLIGHT T2 - EIRA SERIES

Tuổi thọ 20.000 Giờ
Độ hoàn màu CRI Ra80
Góc chiếu 24°
Độ bảo vệ IP 20

* Chất liệu thân đèn: Thân đèn nhôm, chóa đèn nhựa trong
 * Thiết kế thân đèn thon gọn, sang trọng
 * Dùng kèm với phụ kiện thanh ray T2 bên dưới



Mã sản phẩm		Công suất/ Điện thế sử dụng	Quang thông (lumen)	Màu ánh sáng	Kích thước sản phẩm (mm)	Đóng gói (cái/thùng)	Giá bán/cái
Đen	Trắng						
NTR105B	NTR105W	10W/220V	850	Trắng 5000K	Φ60/ H120	20	350.000
NTR104B	NTR104W		850	Trung tính 4000K			
NTR103B	NTR103W		810	Vàng 3000K			
NTR205B	NTR205W	20W/220V	1700	Trắng 5000K	Φ66/ H130	12	460.000
NTR204B	NTR204W		1700	Trung tính 4000K			
NTR203B	NTR203W		1600	Vàng 3000K			
NTR305B	NTR305W	30W/220V	2550	Trắng 5000K	Φ78/ H160	12	590.000
NTR304B	NTR304W		2550	Trung tính 4000K			
NTR303B	NTR303W		2400	Vàng 3000K			

Phụ kiện dùng cho đèn LED Track Light T2 - EIRA series

NTR-HR1W - Thanh ray T2 1m màu trắng
NTR-HR1B - Thanh ray T2 1m màu đen
 Bao gồm đầu nối dây nguồn - Kích thước: 34.2x19.5mm
 Điện áp đầu vào 220V/50Hz IP20
 Đóng gói: 20 cái/thùng **160.000**

NTR-MCW - Khớp nối giữa cho thanh ray T2 màu trắng
NTR-MCB - Khớp nối giữa cho thanh ray T2 màu đen
 Đóng gói: 50 cái/thùng **22.000**

NTR-CW - Đầu nối dây nguồn cho thanh ray T2 màu trắng
NTR-CB - Đầu nối dây nguồn cho thanh ray T2 màu đen
 Đóng gói: 50 cái/thùng **60.000**

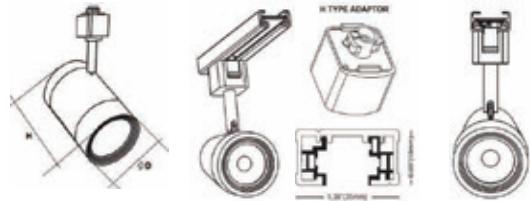
NTR-LCW - Khớp nối chữ L cho thanh ray T2 màu trắng
NTR-LCB - Khớp nối chữ L cho thanh ray T2 màu đen
 Đóng gói: 50 cái/thùng **36.000**

NTR-CB8W - Đế ngồi gắn đèn track light T2 màu trắng
NTR-CB8B - Đế ngồi gắn đèn track light T2 màu đen
 Điện áp đầu vào 220V/50Hz IP20
 Đóng gói: 50 cái/thùng **70.000**

ĐÈN LED TRACK LIGHT

Tuổi thọ 20.000 Giờ
Độ hoàn màu CRI Ra80
Góc chiếu 38°
Độ bảo vệ IP 20

* Chất liệu: Thân đèn nhôm bọc nhựa, chóa đèn nhựa PC
 * Có thể điều chỉnh đèn xoay 330° theo phương ngang, 90° theo phương thẳng đứng
 * Dùng kèm với phụ kiện đèn track light loại H



Mã sản phẩm		Công suất/ Điện thế sử dụng	Quang thông (lumen)	Màu ánh sáng	Kích thước sản phẩm (mm)	Đóng gói (cái/thùng)	Giá bán/cái
Đen	Trắng						
NTR076B	NTR076W	7W/220V	500	Trắng 6500K	Φ60/ H85	20	399.000
NTR074B	NTR074W		500	Trung tính 4000K			
NTR073B	NTR073W		475	Vàng 3000K			
NTR146B	NTR146W	14W/220V	1200	Trắng 6500K	Φ85/ H134	20	599.000
NTR144B	NTR144W		1200	Trung tính 4000K			
NTR143B	NTR143W		1140	Vàng 3000K			

Phụ kiện dùng cho đèn LED Track Light Nanoco

NTR-HR1W - Thanh ray loại H 1m màu trắng
NTR-HR1B - Thanh ray loại H 1m màu đen
 Chưa gồm đầu nối dây nguồn - Kích thước: 35x18mm
 Loại T3 (L+N+PE) 75-270V/50Hz Max20A IP20
 Đóng gói: 12 cái/thùng **295.000**

NTR-CW - Đầu nối dây nguồn cho thanh ray loại H màu trắng
NTR-CB - Đầu nối dây nguồn cho thanh ray loại H màu đen
 Đóng gói: 100 cái/thùng **80.000**

NTR-MCW - Khớp nối giữa thanh ray loại H màu trắng
NTR-MCB - Khớp nối giữa thanh ray loại H màu đen
 Đóng gói: 200 cái/thùng **57.000**

NTR-LCW - Khớp nối chữ L cho thanh ray loại H màu trắng
NTR-LCB - Khớp nối chữ L cho thanh ray loại H màu đen
 Đóng gói: 100 cái/thùng **119.000**

NTR-TCW - Khớp nối chữ T cho thanh ray loại H màu trắng
NTR-TCB - Khớp nối chữ T cho thanh ray loại H màu đen
 Đóng gói: 100 cái/thùng **156.000**

NTR-4CW - Khớp nối chữ thập cho thanh ray loại H màu trắng
NTR-4CB - Khớp nối chữ thập cho thanh ray loại H màu đen
 Đóng gói: 60 cái/thùng **202.000**

*Giá bán đã bao gồm VAT

Nanoco ProClub
 Ứng dụng tích điểm đổi quà cho thợ điện & nhà thầu
 *** Quét QR Code để tải ứng dụng




(* Lưu ý: Dimmer không tương thích với thiết kế dòng đèn

ĐÈN LED DOWNLIGHT TRỤ

Tuổi thọ Độ hoàn màu Độ bảo vệ

50,000 Giờ CRI Ra80 IP 20

* Chất liệu: Thân đèn nhôm, chóa đèn nhựa
* Sử dụng LED Bridgelux



Mã sản phẩm		Công suất/ Điện thế sử dụng	Quang thông (lumen)	Loại LED	Màu ánh sáng	Góc chiếu	Kích thước sản phẩm (mm)	Đóng gói (cái/thùng)	Giá bán/cái
Trắng	Đen								
NSDLC105W	NSDLC105B	10W/220V	800	COB	Trắng 5000K	36°	Ø71/H75	30	420.000
NSDLC104W	NSDLC104B				Trung tính 4000K				
NSDLC103W	NSDLC103B				Vàng 3000K				
NSDLC155W	NSDLC155B	15W/220V	1200	COB	Trắng 5000K	36°	Ø91/H90	30	500.000
NSDLC154W	NSDLC154B				Trung tính 4000K				
NSDLC153W	NSDLC153B				Vàng 3000K				
NSDL105W	NSDL105B	10W/220V	800	SMD	Trắng 5000K	110°	Ø71/H75	30	410.000
NSDL104W	NSDL104B				Trung tính 4000K				
NSDL103W	NSDL103B				Vàng 3000K				
NSDL155W	NSDL155B	15W/220V	1200	SMD	Trắng 5000K	110°	Ø91/H90	30	480.000
NSDL154W	NSDL154B				Trung tính 4000K				
NSDL153W	NSDL153B				Vàng 3000K				

Phụ kiện dùng cho đèn LED Downlight Trụ



NEW NSDL-CB
Để gắn thả trần đèn downlight trụ đen
Chất liệu hợp kim, chiều dài dây 1.5m, AC220-240V
140.000

NEW NSDL-CW
Để gắn thả trần đèn downlight trụ trắng
Chất liệu hợp kim, chiều dài dây 1.5m, AC220-240V
140.000

ĐÈN LED THANH RAY NAM CHÂM THẢ TRẦN

Tuổi thọ

30,000 Giờ

NEW Chất liệu: Thân đèn nhôm màu đen, chóa đèn nhựa

*Dự kiến có hàng loại thân đèn màu trắng tháng 6/2024

Độ hoàn màu

CRI Ra90


Độ bảo vệ

IP 42



Mã sản phẩm	Tên sản phẩm	Công suất/ Điện thế sử dụng	Quang thông (lumen)	Màu ánh sáng	Góc chiếu	Kích thước sản phẩm (mm)	Đóng gói (cái/thùng)	Giá bán/cái
NMGF063B	Đèn pha nam châm	6W/ DC48V	360	Vàng 3000K	110°	26x26x120	40	210.000
NMGF064B				Trung tính 4000K				
NMGF123B				Vàng 3000K				
NMGF124B	Đèn chiếu điểm nam châm	12W/ DC48V	720	Trung tính 4000K	110°	26x26x235	40	330.000
NMGG063B				Vàng 3000K				
NMGG064B				Trung tính 4000K				
NMGG123B	Đèn chiếu điểm lưới nam châm	12W/ DC48V	720	Vàng 3000K	24°	26x26x235	40	430.000
NMGG124B				Trung tính 4000K				
NMGNG063B				Vàng 3000K				
NMGNG064B	Đèn chiếu điểm lưới nam châm	6W/ DC48V	360	Trung tính 4000K	24°	26x26x120	40	270.000
NMGNG123B				Vàng 3000K				
NMGNG124B				Trung tính 4000K				
NMGFF063B	Đèn pha gập nam châm	6W/ DC48V	360	Vàng 3000K	110°	26x90x120	40	330.000
NMGFF064B				Trung tính 4000K				
NMGFF123B				Vàng 3000K				
NMGFF124B	Đèn chiếu điểm gập nam châm	12W/ DC48V	720	Trung tính 4000K	110°	26x90x235	40	510.000
NMGFG063B				Vàng 3000K				
NMGFG064B				Trung tính 4000K				
NMGFG123B	Đèn tracklight nam châm	12W/ DC48V	720	Vàng 3000K	24°	26x90x235	40	590.000
NMGFG124B				Trung tính 4000K				
NMG103B				Vàng 3000K				
NMG104B	Đèn thả trần nam châm	10W/ DC48V	600	Trung tính 4000K	24°	45x100	40	450.000
NMGH083B				Vàng 3000K				
NMGH084B				Trung tính 4000K				

Phụ kiện đèn LED thanh ray nam châm



Mã sản phẩm	Tên sản phẩm	Kích thước sản phẩm (mm)	Đóng gói	Giá bán/cái
NEW NMG-PC150	Bộ nguồn 150W Đầu vào AC110-220V Đầu ra DC 48V	277x26.5x28	50 cái/thùng	620.000
NMG-SR10	Thanh ray nam châm lắp nổi siêu mỏng	26x6x1000	25 cái/thùng	190.000
NMG-SR15		26x6x1500		280.000
NMG-SR20		26x6x2000		380.000
NMG-SRI	Khớp nối thẳng thanh ray lắp nổi	30x26x6.1	10 cái/bịch, 50 cái/thùng	50.000
NMG-SRL	Khớp nối góc thanh ray lắp nổi	55x55x6.1		80.000
NMG-SRLW	Khớp nối góc trần và tường thanh ray lắp nổi	35x35x6.1	5 cái/thùng	100.000
NMG-RR10	Thanh ray nam châm lắp âm Khoét trần W35,4/H21,1mm	66.2x33.6x1000		360.000
NMG-RR15		66.2x33.6x1500		540.000
NMG-RR20		66.2x33.6x2000	720.000	
NMG-RR1	Khớp nối trong thanh ray nam châm lắp âm	26x26x190	10 cái/bịch, 50 cái/thùng	100.000
NMG-RRL	Khớp nối góc thanh ray lắp âm	80x66.8x33.6		70.000
NEW NMG-RRLW	Khớp nối góc trần và tường thanh ray lắp âm	80x63x33.2		170.000




Cảnh báo: - Không bật dài LED sáng quá 5 phút khi còn quấn trong cuộn để tránh gây nhiệt độ cao ảnh hưởng đến độ bền của LED dây.
- Một bộ nguồn dùng tối đa được với 1 cuộn dài 50m, do dòng điện của LED dây có giới hạn, dù đối nguồn với công suất lớn hơn vẫn không dùng được.


(* Lưu ý: Dimmer không tương thích với thiết kế dòng đèn

ĐÈN LED DÂY NGOÀI TRỜI 60 CHIP LED

- Chất liệu: PVC Anti-UV
 - Kèm 1 bộ phụ kiện



Mã sản phẩm	Công suất/ Điện thế sử dụng	Quang thông (lm/m)	Màu ánh sáng	Số lượng chip	Kích thước sản phẩm (mm)	Trọng lượng (kg)	Đoạn cắt (m)	Đóng gói (cuộn/thùng)	Giá bán/cuộn
NST0604	4.5W/m 230V	180	Trung tính 4000K	60	10 x 7.3 Cuộn 50m	5	1	1	2.574.000
NST0606			Trắng 6500K						
NST060R			Đỏ						
NST060G			Xanh lục						
NST060B			Xanh dương						
									2.827.000




ĐÈN LED DÂY NGOÀI TRỜI 72 CHIP LED

- Chất liệu: PVC Anti-UV
 - Kèm 1 bộ phụ kiện



Mã sản phẩm	Công suất/ Điện thế sử dụng	Quang thông (lm/m)	Màu ánh sáng	Số lượng chip	Kích thước sản phẩm (mm)	Trọng lượng (kg)	Đoạn cắt (m)	Đóng gói (cuộn/thùng)	Giá bán/cuộn	
NST0722	4.5W/m 230V	300	Vàng 2700K	72	10 x 7 Cuộn 50m	5.5	1	1	2.585.000	
NST0724			Trung tính 4000K							
NST0726			Trắng 6500K							
NST072R			Đỏ							
NST072G			Xanh lục							
NST072B	Xanh dương	2.791.000								



ĐÈN LED DÂY NGOÀI TRỜI 72 CHIP LED - ERIS SERIES

- Chất liệu: PVC Anti-UV
 - Kèm 1 bộ phụ kiện



Mã sản phẩm	Công suất/ Điện thế sử dụng	Quang thông (lm/m)	Màu ánh sáng	Số lượng chip	Kích thước sản phẩm (mm)	Trọng lượng (kg)	Đoạn cắt (m)	Đóng gói (cuộn/thùng)	Giá bán/cuộn
NSTE0722	4.5W/m 230V	300	Vàng 2700K	72	10 x 7 Cuộn 50m	5.3	1	1	1.560.000
NSTE0724			Trung tính 4000K						
NSTE0726			Trắng 6500K						

Phụ kiện dùng cho LED dây ngoài trời 60 và 72 chip LED



NST60-PC
Driver nguồn - IP65(Max 50m/nguồn)
(Kèm 1 chân cắm và 1 nút bít)
Đóng gói: 1 bộ/bịch,
50 bộ/thùng

81.000



NST60-MC
Khớp nối giữa - IP65
Đóng gói: 10 cái/bịch

14.500




NST60-P
Chân cắm nối nguồn
Đóng gói: 20 cái/bịch

2.300



NST60-C
Nẹp gắn tường
(Kèm 2 ốc vít)
Đóng gói: 20 cái/bịch

2.300



NST60-E
Nút bít - IP65
Đóng gói: 50 cái/bịch

2.300



*Cảnh báo: - Không bật dài LED sáng quá 5 phút khi còn quấn trong cuộn để tránh gây nhiệt độ cao ảnh hưởng đến độ bền của LED dây.
- Một bộ nguồn dùng tối đa được với 1 cuộn dài 50m, do dòng điện của LED dây có giới hạn, dù đổi nguồn với công suất lớn hơn vẫn không dùng được.*

() Lưu ý: Dimmer không tương thích với thiết kế dòng đèn*



LED DÂY


ĐÈN LED DÂY NGOÀI TRỜI 120 CHIP LED - 1 DÂY LED

30.000 giờ
IP 65 **Ra 80** **m 50**

* Chất liệu: PVC Anti-UV
* Kèm 1 bộ phụ kiện



Mã sản phẩm	Công suất/ Điện thế sử dụng	Quang thông (lm/m)	Màu ánh sáng	Số lượng chip	Kích thước sản phẩm (mm)	Trọng lượng (kg)	Đoạn cắt (m)	Đóng gói (cuộn/thùng)	Giá bán/cuộn
NST12072	7W/m 230V	600	Vàng 2700K	120	14 x 7 Cuộn 50m	7.5	1	1	3.873.000
NST12074			Trung tính 4000K						
NST12076			Trắng 6500K						
NST1207R			Đỏ						
NST1207G			Xanh lục						
NST1207B			Xanh dương						



ĐÈN LED DÂY NGOÀI TRỜI 120 CHIP LED - ERIS SERIES

30.000 giờ
IP 65 **Ra 70** **m 50**

- Chất liệu: PVC Anti-UV
- 2 dây LED

- Kèm 1 bộ phụ kiện



Mã sản phẩm	Công suất/ Điện thế sử dụng	Quang thông (lm/m)	Màu ánh sáng	Số lượng chip	Kích thước sản phẩm (mm)	Trọng lượng (kg)	Đoạn cắt (m)	Đóng gói (cuộn/thùng)	Giá bán/cuộn
NSTE1202	7W/m 230V	600	Vàng 2700K	120	14 x 7 Cuộn 50m	7.5	1	1	2.320.000
NSTE1204			Trung tính 4000K						
NSTE1206			Trắng 6500K						

Phụ kiện dùng cho LED dây ngoài trời 120 chip LED - 1 dây LED và ERIS SERIES



NST1207-PC
Driver nguồn - IP65(Max 50m/nguồn)
(Kèm 1 chân cắm và 1 nút bít)
Đóng gói: 1 bộ/bịch,
50 bộ/thùng **98.000**




NST1207-MC
Khớp nối giữa - IP65
Đóng gói: 10 cái/bịch **14.500**



NST1207-P
Chân cắm nối nguồn
Đóng gói: 20 cái/bịch **2.300**



NST1207-C
Nẹp gắn tường
(Kèm 2 ốc vít)
Đóng gói: 20 bộ/bịch **2.300**



NST1207-E
Nút bít - IP65
Đóng gói: 50 cái/bịch **2.300**



Cảnh báo: - Không bật dài LED sáng quá 5 phút khi còn quấn trong cuộn để tránh gây nhiệt độ cao ảnh hưởng đến độ bền của LED dây.
- Một bộ nguồn dùng tối đa được với 1 cuộn dài 50m, do dòng điện của LED dây có giới hạn, dù đối nguồn với công suất lớn hơn vẫn không dùng được.


(* Lưu ý: Dimmer không tương thích với thiết kế dòng đèn

ĐÈN LED DÂY NGOÀI TRỜI 120 CHIP LED - 2 DÂY LED




- Chất liệu: PVC Anti-UV - Kèm 1 bộ phụ kiện

Mã sản phẩm	Công suất/ Điện thế sử dụng	Quang thông (lm/m)	Màu ánh sáng	Số lượng chip	Kích thước sản phẩm (mm)	Trọng lượng (kg)	Đoạn cắt (m)	Đóng gói (cuộn/thùng)	Giá bán/cuộn
NST1202	8W/ 230V	600	Vàng 2700K	120	18 x 8 Cuộn 50m	9	1	1	4.260.000
NST1204			Trung tính 4000K						
NST1206			Trắng 6500K						
NST120R	9W/ 230V		Đỏ						4.577.000
NST120G			Xanh lục						
NST120B			Xanh dương						



Phụ kiện dùng cho LED dây ngoài trời 120 chip LED - 2 dây LED



NST-PC Driver nguồn - IP65(Max 50m/nguồn) (Kèm 1 chân cắm và 1 nút bít) Đóng gói: 1 bộ/bịch, 50 bộ/thùng	NST-MC Khớp nối giữa - IP65 Đóng gói: 10 cái/bịch	NST-P Chân cắm nổi nguồn Đóng gói: 20 cái/bịch	NST-C Nẹp gắn tường (Kèm 2 ốc vít) Đóng gói: 20 bộ/bịch	NST-E Nút bít - IP65 Đóng gói: 50 cái/bịch
98.000	14.500	2.300	2.300	2.300

ĐÈN LED DÂY NGOÀI TRỜI 120 CHIP LED - NEON




- Chất liệu: PVC Anti-UV - Kèm 1 bộ phụ kiện

Mã sản phẩm	Công suất/ Điện thế sử dụng	Quang thông (lm/m)	Màu ánh sáng	Số lượng chip	Kích thước sản phẩm (mm)	Trọng lượng (kg)	Đoạn cắt (m)	Đóng gói (cuộn/thùng)	Giá bán/cuộn
NSTN1202	8W/230V	300	Vàng 2700K	120	15 x 14 Cuộn 50m	13.5	1	1	7.571.000
NSTN1204			Trung tính 4000K						
NSTN1206			Trắng 6500K						

Phụ kiện dùng cho LED dây ngoài trời 120 chip LED NEON


NSTN120-PC Driver nguồn - IP65 (Max 50m/nguồn) (Kèm 1 chân cắm và 1 nút bít) Đóng gói: 1 bộ/bịch, 50 bộ/thùng	NSTN120-MC Khớp nối giữa - IP65 Đóng gói: 10 cái/bịch	NSTN120-C Nẹp gắn tường nhựa (Kèm 2 ốc vít) Đóng gói: 20 bộ/bịch	NSTN120-CA Nẹp gắn tường nhôm (Kèm 2 ốc vít) Đóng gói: 20 bộ/bịch	NSTN120-E Nút bít - IP65 Đóng gói: 50 cái/bịch
124.000	28.000	7.300	14.500	4.200



Cảnh báo: - Không bật dài LED sáng quá 30 giây khi còn quấn trong cuộn để tránh gây nhiệt độ cao ảnh hưởng đến độ bền của LED dây
 - Khoảng cách từ nguồn đến điểm cuối của LED dây tối đa là 5m (không tính chiều dài dây điện), do dòng điện của LED dây có giới hạn, dù đổi nguồn với công suất lớn hơn vẫn không dùng được với chiều dài dây lớn hơn 5m

(* Lưu ý: Dimmer không tương thích với thiết kế dòng đèn

ĐÈN LED DÂY TRONG NHÀ 24V - IP20



* Chất liệu: nhựa dẻo FPCB uốn cong dễ dàng
 * Thích hợp sử dụng trang trí nội thất với thiết kế phức tạp như hắt trần, trang trí tủ, hộp đèn, bảng hiệu...
 * LED dây không được phủ silicon chống nước, vì vậy cần sử dụng ở môi trường khô thoáng tránh ẩm ướt để đảm bảo tuổi thọ đèn



Mã sản phẩm	Số LED/M	Công suất/ Điện thế sử dụng	Quang thông (lumen)	Màu ánh sáng	Kích thước sản phẩm (mm)	Đoạn cắt	Đóng gói (cuộn/thùng)	Giá bán/cái
NSTID0602	60 LED/M	4.5W/M DC24V	400Lm/M	Vàng 2700K	8 x 1.3 Cuộn 5M	6 chip LED	40	182.000
NSTID0604				Trung tính 4000K				
NSTID0606				Trắng 6000K				

Mã sản phẩm	Số LED/M	Công suất/ Điện thế sử dụng	Quang thông (lumen)	Màu ánh sáng	Kích thước sản phẩm (mm)	Đoạn cắt	Đóng gói (cuộn/thùng)	Giá bán/cái
NSTID1202	120 LED/M	9W/M DC24V	800Lm/M	Vàng 2700K	8 x 1.3 Cuộn 5M	6 chip LED	40	252.000
NSTID1204				Trung tính 4000K				
NSTID1206				Trắng 6000K				

Mã sản phẩm	Số LED/M	Công suất/ Điện thế sử dụng	Quang thông (lumen)	Màu ánh sáng	Kích thước sản phẩm (mm)	Đoạn cắt	Đóng gói (cuộn/thùng)	Giá bán/cái
NSTID1682	168 LED/M	12W/M DC24V	1200Lm/M	Vàng 2700K	10 x 1.3 Cuộn 5M	7 chip LED	40	420.000
NSTID1684				Trung tính 4000K				
NSTID1686				Trắng 6000K				

Bộ nguồn dùng cho LED dây trong nhà

Bộ nguồn trực tiếp



NST-AD30
 Công suất: 30W
 Điện thế input: AC100 - 240V
 Điện thế output: DC24V
 Chiều dài dây: 1.1m, kèm 1 chui cái 15cm
 Đóng gói 40 cái/ thùng **194.000**




NST-AD60
 Công suất: 60W
 Điện thế input: AC100 - 240V
 Điện thế output: DC24V
 Chiều dài dây: 1.1m, kèm 1 chui cái 15cm
 Đóng gói 20 cái/ thùng **293.000**


Bộ nguồn tổ ong




NST-PS60-24
 Công suất: 60W
 Kích thước : 172x34x23mm
 Điện thế Input: AC200-240V; Output DC24V
 Đóng gói 25 cái/ thùng **199.000**



NST-PS150-24
 Công suất: 150W
 Kích thước : 195x49x29mm
 Điện thế Input: AC200-240V; Output DC24V
 Đóng gói 25 cái/ thùng **361.000**



NST-PS250-24
 Công suất: 250W
 Kích thước : 258x48x29mm
 Điện thế Input: AC200-240V; Output DC24V
 Đóng gói 25 cái/ thùng **504.000**



NST-PS360-24-2
 Công suất: 360W
 Kích thước : 245x63x31mm
 Điện thế Input: AC200-240V; Output DC24V
 Giảm tiếng ồn
 Đóng gói 25 cái/ thùng **812.000**





Nanoco Pro Club

Ứng dụng tích điểm đổi quà cho thợ điện & nhà thầu
 *** Quét QR Code để tải ứng dụng

*Giá bán đã bao gồm VAT

(* Lưu ý: Dimmer không tương thích với thiết kế dòng đèn

Nẹp nhôm dùng cho LED dây trong nhà





NST-AB1714

Kích thước: 2000x17x14.3mm
 Dùng với LED dây có chiều rộng 12mm
 Kèm 4 nút vít, 4 nẹp gắn tường, 4 ốc vít
 Đóng gói: 50 cái/thùng



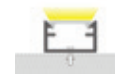
Lắp nổi

205.000




NST-AB1013

Kích thước: 2000x10x13mm
 Dùng với LED dây có chiều rộng 8mm
 Kèm 4 nút vít, 4 nẹp gắn tường, 4 ốc vít
 Đóng gói: 70 cái/thùng



Lắp nổi

192.000




NST-AB1414

Kích thước: 2000x14.2x14.2mm
 Dùng với LED dây có chiều rộng 12.5mm
 Kèm 4 nút vít, 4 nẹp gắn tường, 4 ốc vít
 Đóng gói: 50 cái/thùng



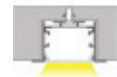
Lắp nổi

192.000



NST-AB2507

Kích thước: 2000x25x7mm
 Kích thước lắp âm: 20x8mm
 Dùng với LED dây có chiều rộng 12mm
 Kèm 4 nút vít, 4 nẹp gắn tường, 4 ốc vít
 Đóng gói: 50 cái/thùng



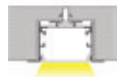
Lắp âm

213.000



NST-AB2414

Kích thước: 2000x24.5x14.2mm
 Kích thước lắp âm: 20x15mm
 Dùng với LED dây có chiều rộng 12mm
 Kèm 4 nút vít, 4 nẹp gắn tường, 4 ốc vít
 Đóng gói: 25 cái/thùng



Lắp âm

215.000




NST-AB1515

Kích thước: 2000x15.7x15.7mm
 Dùng với LED dây có chiều rộng 10mm
 Kèm 4 nút vít, 4 nẹp gắn tường, 4 ốc vít
 Đóng gói: 50 cái/thùng



Lắp góc

161.000



Phụ kiện khớp nối dùng cho LED trong nhà



NSTID-CW08

Khớp nối dây nguồn (15cm)
 dùng cho đèn LED dây dán 60LED/M
 và 120LED/M

6.300

NSTID-CW10

Khớp nối dây nguồn (15cm), dùng cho đèn
 LED dây dán 168LED/M

7.100



NSTID-MC08

Khớp nối giữa dùng cho đèn LED dây dán
 60LED/M và 120LED/M

2.800

NSTID-MC10

Khớp nối giữa dùng cho đèn
 LED dây dán 168LED/M

4.300

*Giá bán đã bao gồm VAT

Nanoco ProClub
 Ứng dụng tích điểm đổi quà cho thợ điện & nhà thầu
 *** Quét QR Code để tải ứng dụng



ĐÈN PHA LED - JANUS SERIES

(* Lưu ý: Dimmer không tương thích với thiết kế dòng đèn

Tuổi thọ **25.000** giờ

Độ hoàn màu **CRI Ra80**

Góc chiếu **110°**

Độ bảo vệ **IP IK 66 06**

* Chất liệu thân đèn nhôm đúc nguyên khối, mặt kính cường lực IK06
 * Đèn có kích thước gọn nhẹ, độ sáng cao, phù hợp chiếu sáng bằng hiệu, các khu vực ngoài trời cho các tòa nhà, đường hầm, sân vận động, sân vườn..
 * PF>0.9 đối với đèn pha từ 50W trở lên



Mã sản phẩm	Công suất/ Điện thế sử dụng	Quang thông (lumen)	Màu ánh sáng	Kích thước sản phẩm Dài x Cao x Rộng (mm)	Trọng lượng (kg)	Đóng gói (cái/thùng)	Giá bán/cái
NLFM0106	10W/220V	700	Trắng 6500K	101 x 81 x 22	0.135	20	180.000
NLFM0103		700	Vàng 3000K				
NLFM0206	20W/220V	1,400	Trắng 6500K	125 x 101 x 24	0.2	20	265.000
NLFM0203		1,400	Vàng 3000K				
NLFM0306	30W/220V	2,100	Trắng 6500K	143 x 115 x 28	0.29	20	365.000
NLFM0303		2,100	Vàng 3000K				
NLFM0506	50W/220V	4,500	Trắng 6500K	163 x 133 x 29	0.43	20	585.000
NLFM0503		4,250	Vàng 3000K				
NLFM1006	100W/220V	9,000	Trắng 6500K	231 x 182 x 33	0.84	10	1.150.000
NLFM1003		8,500	Vàng 3000K				
NLFM1506	150W/220V	13,500	Trắng 6500K	270 x 221 x 36	1.26	10	1.490.000
NLFM1503		12,750	Vàng 3000K				
NLFM2006	200W/220V	18,000	Trắng 6500K	320 x 260 x 36	1.72	10	2.330.000
NLFM2003		17,000	Vàng 3000K				

ĐÈN PHA LED - VENUS SERIES

Tuổi thọ **25.000** giờ

Độ hoàn màu **CRI Ra80**

Góc chiếu **110°**

Độ bảo vệ **IP IK 65 06**

Mã sản phẩm	Công suất/ Điện thế sử dụng	Quang thông (lumen)	Màu ánh sáng	Kích thước sản phẩm Dài x Cao x Rộng (mm)	Trọng lượng (kg)	Đóng gói (cái/thùng)	Giá bán/cái
NLFV0106	10W/220V	1,000	Trắng 6500K	94 x 117 x 35	0.304	30	250.000
NLFV0104		1,000	Trung tính 4000K				
NLFV0103		950	Vàng 3000K				
NLFV0206	20W/220V	2,000	Trắng 6500K	94 x 117 x 35	0.304	30	340.000
NLFV0204		2,000	Trung tính 4000K				
NLFV0203		1,900	Vàng 3000K				
NLFV0306	30W/220V	3,000	Trắng 6500K	107 x 141 x 38	0.423	30	425.000
NLFV0304		3,000	Trung tính 4000K				
NLFV0303		2,850	Vàng 3000K				
NLFV0506	50W/220V	5,000	Trắng 6500K	135 x 175 x 42	0.664	20	655.000
NLFV0504		5,000	Trung tính 4000K				
NLFV0503		4,750	Vàng 3000K				
NLFV1006	100W/220V	12,000	Trắng 6500K	195 x 255 x 40	1.467	8	1.600.000
NLFV1003		11,400	Vàng 3000K				
NLFV1506	150W/220V	18,000	Trắng 6500K	240 x 300 x 42	2.259	6	2.050.000
NLFV1503		17,100	Vàng 3000K				
NLFV2006	200W/220V	24,000	Trắng 6500K	285 x 345 x 46	3.241	4	3.250.000
NLFV2003		22,800	Vàng 3000K				

* Chất liệu thân đèn nhôm đúc nguyên khối, mặt kính cường lực IK06
 * Đèn có kích thước gọn nhẹ, độ sáng cao phù hợp chiếu sáng bằng hiệu, các khu vực ngoài trời cho các tòa nhà, đường hầm, sân vận động, sân vườn ...
 * PF>0.9 đối với đèn pha từ 50W trở lên



ĐÈN PHA LED - HIGH SERIES

Tuổi thọ **30.000** giờ

Độ hoàn màu **CRI Ra80**

Góc chiếu **110°**

Độ bảo vệ **IP IK 66 08**

* Chất liệu thân đèn nhôm đúc nguyên khối, mặt kính cường lực IK08
 * Thiết kế mặt kính thủy tinh truyền thống, kích thước lớn tản nhiệt tốt, tuổi thọ cao, phù hợp chiếu sáng bằng hiệu, các khu vực ngoài trời không gian rộng cho các tòa nhà, đường hầm, sân vận động, sân vườn..
 * PF>0.9 đối với đèn pha từ 50W trở lên



Mã sản phẩm	Công suất/ Điện thế sử dụng	Quang thông (lumen)	Màu ánh sáng	Kích thước sản phẩm Dài x Cao x Rộng (mm)	Trọng lượng (kg)	Đóng gói (cái/thùng)	Giá bán/cái
NLFH0106	10W/220V	1,000	Trắng 6500K	130 x 110 x 41	0.38	20	300.000
NLFH0103		950	Vàng 3000K				
NLFH0206	20W/220V	2,000	Trắng 6500K	181 x 158 x 50	0.67	20	415.000
NLFH0203		1,900	Vàng 3000K				
NLFH0306	30W/220V	3,000	Trắng 6500K	196 x 172 x 52	0.79	20	495.000
NLFH0303		2,850	Vàng 3000K				
NLFH0506	50W/220V	5,000	Trắng 6500K	240 x 210 x 60	1.13	10	720.000
NLFH0503		4,750	Vàng 3000K				
NLFH0706	70W/220V	7,000	Trắng 6500K	255 x 285 x 60	1.74	5	1.245.000
NLFH1006	100W/220V	11,000	Trắng 6500K	310 x 345 x 80	3.5	1	2.100.000
NLFH1506	150W/220V	16,500	Trắng 6500K	350 x 380 x 97	5	1	2.730.000
NLFH2006	200W/220V	22,000	Trắng 6500K	430 x 480 x 105	9.8	1	4.350.000



(* Lưu ý: Dimmer không tương thích với thiết kế dòng đèn

ĐÈN PHA LED

Độ hoàn màu **CRI Ra80** | Góc chiếu **110°** | Độ bảo vệ **IP 65** | Tuổi thọ **25.000 giờ**

* Chất liệu: thân đèn kim loại, chóa đèn nhựa PC chịu lực cao
 * Được lựa chọn là thiết bị chiếu sáng hắt tường ngoài trời cho các tòa nhà, biệt thự, đường hầm, sân vận động, chiếu sáng sân vườn, đèn pha biển quảng cáo... tạo màu ánh sáng tốt và tạo điểm nhấn cho các công trình công cộng.
 * PF>0.9 đối với đèn pha từ 50W trở lên



Đèn pha 10W - 50W



Đèn pha 100W

Mã sản phẩm	Công suất/ Điện thế sử dụng	Quang thông (lumen)	Màu ánh sáng	Kích thước sản phẩm Dài x Cao x Rộng (mm)	Trọng lượng	Tuổi thọ (giờ)	Đóng gói (cái/thùng)	Giá bán/cái
NLF1106	10W/220V	800	Trắng 6000K	117 x 27 x 138	0.29 kg	25.000	12	209.000
NLF1104		800	Trung tính 4000K					
NLF1206	20W/220V	1600	Trắng 6000K	134 x 27 x 159	0.37kg	25.000	12	285.000
NLF1204		1600	Trung tính 4000K					
NLF1203		1520	Vàng 3000K					
NLF1306	30W/220V	2400	Trắng 6000K	167 x 36 x 220	0.65 kg	25.000	12	418.000
NLF1304		2400	Trung tính 4000K					
NLF1303		2280	Vàng 3000K					
NLF1504	50W/220V	4000	Trung tính 4000K	222 x 38 x 301	1.1 kg	25.000	6	637.000
NLF1503		3800	Vàng 3000K					
NLF1004	100W/220V	8500	Trung tính 4000K	220 x 68 x 282	1.65 kg	30.000	6	1.416.000
NLF1003		8057	Vàng 3000K					

ĐÈN LED PHA SOLAR SUNNY SERIES - ĐÈN CHIẾU PHA NĂNG LƯỢNG MẶT TRỜI



NEW

Tự động tắt sau 3 giờ
 Tự động tắt sau 5 giờ
 Tự động tắt sau 8 giờ
 Giảm độ sáng
 Tăng độ sáng



Tự động bật/tắt khi trời tối/sáng
 Bật
 Tắt

Năng lượng mặt trời | Remote điều khiển | Độ bảo vệ đèn **IP IK 66 06** | Tuổi thọ **30.000 giờ** | Độ hoàn màu **CRI >Ra80**

Thời gian chiếu sáng: 12 giờ (*)
 Thời gian sạc đầy pin: 6-8 giờ

Chất liệu đèn LED: thân nhôm đúc, mặt kính cường lực

Nguyên lý hoạt động cơ bản:

- Năng lượng ánh sáng mặt trời được chuyển thành điện năng thông qua tấm solar để sạc cho bộ pin LiFePO4 tích hợp bên trong bộ đèn vào ban ngày.
- (*) Khi đèn hoạt động bộ pin LiFePO4 cung cấp điện năng cho bộ đèn sáng duy trì tới 12H (AUTO MODE) trước khi cạn hết điện.
- Quá trình 1 và 2 được lặp lại.

THÔNG SỐ ĐÈN LED PHA						THÔNG SỐ TẤM PIN NĂNG LƯỢNG MẶT TRỜI (PV)			THÔNG SỐ PIN LƯU ĐIỆN		ĐÓNG GÓI	Giá bán/ bộ
Mã sản phẩm	Công suất LED	Tính năng điều khiển bằng Remote	Màu ánh sáng	Quang thông (lumen)	Kích thước đèn Dài x Cao x Rộng (mm)	Công nghệ	Công suất (W)	Kích thước sản phẩm (mm)	Công nghệ	Dung lượng (Ah)	(bộ/thùng)	(đèn pha + tấm solar)
NLFSS1006	100W	1.ON/OFF	Trắng 5700K	1000	220 x 232 x 60.4	Poly Crystalline	7	190 x 240 x 17	LiFePO4	6	3	1.700.000
NLFSS2006	200W	2.DIMMING		2000	220 x 232 x 60.4		13	240 x 350 x 17		12	3	2.450.000
NLFSS3006	300W	3.TIMER		3000	320 x 340 x 63.5		20	350 x 350 x 17		18	2	3.600.000
NLFSS4006	400W	4.AUTO		4800	320 x 340 x 63.5		32	350 x 500 x 17		36	2	4.350.000

ĐÈN PHA LED SOLAR - NĂNG LƯỢNG MẶT TRỜI

Năng lượng mặt trời | Remote điều khiển | Độ bảo vệ đèn **IP IK 67 08** | Tuổi thọ **30.000 giờ** | Độ hoàn màu **CRI >Ra80**



*** Nguyên lý hoạt động:**

- Sử dụng tấm năng lượng mặt trời solar để tạo ra điện năng
- Điện năng tạo ra từ tấm solar được sạc cho pin gắn tích hợp bên trong đèn pha LED
- Điện năng tích trữ bên trong pin cung cấp cho đèn nên hoạt động của đèn ổn định trong thời gian pin dự trữ còn đủ dù thời tiết không đủ nắng.

- Chất liệu đèn: thân kim loại đúc, mặt kính cường lực
- Chất liệu solar: Polycrystal
- Thời gian chiếu sáng khi đầy pin: 12 giờ
- Thời gian sạc: 8-10 tiếng

Các chức năng điều khiển bằng remote

Tự động tắt sau 3 giờ
 Tự động tắt sau 5 giờ
 Tự động tắt sau 8 giờ
 Tăng độ sáng
 Giảm độ sáng



Thông số đèn pha LED							Thông số tấm Solar					Giá bán/ bộ
Mã sản phẩm	Công suất LED	Loại chip LED	Màu ánh sáng	Quang thông (lumen)	Kích thước đèn Dài x Cao x Rộng (mm)	Công suất pin dự trữ	Đóng gói (cái/thùng)	Mã tấm solar	Công suất tấm solar	Kích thước solar Dài x Cao x Rộng (mm)	Đóng gói (cái/thùng)	(đèn pha + tấm solar)
NLFS040610L	40W	Epistar	Trắng 6500K	600	213 x 70 x 190	3.2V 10Ah	10	NLFS040610S	6V10WP	230 x 350 x 17	10	1.200.000
NLFS060615L	60W			960	237 x 77 x 211	3.2V 15Ah	10	NLFS060615S	6V15WP	350 x 350 x 17	10	1.500.000
NLFS100625L	100W			1100	285 x 91 x 249	3.2V 20Ah	5	NLFS100625S	6V25WP	530 x 350 x 17	5	1.990.000
NLFS200635L	200W			1700	351 x 91 x 285	3.2V 30Ah	5	NLFS200635S	6V35WP	680 x 350 x 17	5	2.400.000
NLFS300650L	300W			3000	435 x 95 x 370	3.2V 40Ah	4	NLFS300650S	6V50WP	670 x 535 x 30	4	4.250.000

*Giá bán đã bao gồm VAT



[*] Lưu ý: Dimmer không tương thích với thiết kế dòng đèn

ĐÈN LED NGOÀI TRỜI - Stella Series - Tuổi thọ 30,000 giờ

*Dự kiến có hàng loại thân đèn màu trắng tháng 06/2024

IP 65 **NEW** **NBLS015** - Ánh sáng vàng 3000K

- Công suất: 4W/AC85-265V
- Kích thước: 120x80x35mm
- Quang thông: 260lm - CRI: Ra80 - PF: 0.5
- Led: Bridgelux 3030
- Chất liệu: Thân đèn nhôm đen
- Góc chiếu: 60°
- Đóng gói: 40 cái/thùng

Ánh sáng vàng 3000K **190.000**

IP 65 **NEW** **NBLS016** - Ánh sáng vàng 3000K

- Công suất: 6W/AC85-265V
- Kích thước: 175x80x40mm
- Quang thông: 420lm - CRI: Ra80 - PF: 0.5
- Led: Bridgelux 3030
- Chất liệu: Thân đèn nhôm đen
- Góc chiếu: 60°
- Đóng gói: 40 cái/thùng

Ánh sáng vàng 3000K **200.000**

IP 65 **NEW** **NBLS031** - Ánh sáng vàng 3000K

- Công suất: 8W/AC85-265V
- Kích thước: 220x80x45mm
- Quang thông: 600lm - CRI: Ra80 - PF: 0.5
- Led: Bridgelux 3030
- Chất liệu: Thân đèn nhôm đen
- Góc chiếu: 60°
- Đóng gói: 40 cái/thùng

Ánh sáng vàng 3000K **260.000**

IP 65 **NEW** **NBLS135Q** - Ánh sáng vàng 3000K

- Công suất: 6W/AC85-265V
- Kích thước: 100x100x100mm
- Quang thông: Tùy thuộc vào điều chỉnh hướng sáng
- CRI: Ra80 - PF: 0.5
- Led: Bridgelux 3030
- Chất liệu: Thân đèn nhôm đen
- Góc chiếu: 60°
- Đóng gói: 40 cái/thùng

Ánh sáng vàng 3000K **310.000**

IP 65 **NEW** **NBLS252** - Ánh sáng vàng 3000K

- Công suất: 2W/AC85-265V
- Kích thước: 66x66x55mm
- Quang thông: 130lm - CRI: Ra80 - PF: 0.5
- Led: Bridgelux 3030
- Chất liệu: Thân đèn nhôm đen
- Góc chiếu: 60°
- Đóng gói: 40 cái/thùng

Ánh sáng vàng 3000K **240.000**

IP 65 **NEW** **NBLS254** - Ánh sáng vàng 3000K

- Công suất: 4W/AC85-265V
- Kích thước: 66x66x55mm
- Quang thông: 300lm - CRI: Ra80 - PF: 0.5
- Led: Bridgelux 3030
- Chất liệu: Thân đèn nhôm
- Góc chiếu: 60°
- Đóng gói: 40 cái/thùng

Ánh sáng vàng 3000K **270.000**

IP 65 **NEW** **NBLS04** - Ánh sáng vàng 3000K

- Công suất: 3W/AC85-265V
- Kích thước: 80x75x63mm
- Quang thông: 225lm - CRI: Ra80 - PF: 0.5
- Led: Bridgelux 3030
- Chất liệu: Thân đèn nhôm đen
- Góc chiếu: 60°
- Đóng gói: 40 cái/thùng

Ánh sáng vàng 3000K **180.000**

IP 65 **NEW** **NBLS05** - Ánh sáng vàng 3000K

- Công suất: 6W/AC85-265V
- Kích thước: 140x76x63mm
- Quang thông: 510lm - CRI: Ra80 - PF: 0.5
- Led: Bridgelux 3030
- Chất liệu: Thân đèn nhôm đen
- Góc chiếu: 60°
- Đóng gói: 40 cái/thùng

Ánh sáng vàng 3000K **220.000**

IP 65 **NEW** **NBLS8004** - Ánh sáng vàng 3000K

- Công suất: 6W/AC85-265V
- Kích thước: 150x65x70mm
- Quang thông: 360lm - CRI: Ra80 - PF: 0.5
- Led: Bridgelux COB
- Chất liệu: Thân đèn nhôm đen
- Góc chiếu: 60°
- Đóng gói: 40 cái/thùng

Dự kiến có hàng tháng 06/2024
Ánh sáng vàng 3000K **340.000**

IP 65 **NEW** **NBLS8003** - Ánh sáng vàng 3000K

- Công suất: 6W/AC85-265V
- Kích thước: 150x65x70mm
- Quang thông: 348lm - CRI: Ra80 - PF: 0.5
- Led: Bridgelux COB
- Chất liệu: Thân đèn nhôm đen
- Góc chiếu: 60°
- Đóng gói: 40 cái/thùng

Dự kiến có hàng tháng 06/2024
Ánh sáng vàng 3000K **360.000**

IP 65 **NEW** **NBLS213** - Ánh sáng vàng 3000K

- Công suất: 12W/AC85-265V
- Kích thước: 125x125x260mm
- Quang thông: 564lm - CRI: Ra80 - PF: 0.5
- Led: Sanan SMD
- Chất liệu: Thân đèn nhôm đen
- Góc chiếu: 60°
- Đóng gói: 20 cái/thùng

Dự kiến có hàng tháng 06/2024
Ánh sáng vàng 3000K **660.000**

IP 65 **NEW** **NBLS22411** - Ánh sáng vàng 3000K

- Công suất: 5W/AC85-265V
- Kích thước: 90x160mm
- Quang thông: 350lm - CRI: Ra80 - PF: 0.5
- Led: Bridgelux COB
- Chất liệu: Thân đèn nhôm đen
- Góc chiếu: 60°
- Đóng gói: 20 cái/thùng

Dự kiến có hàng tháng 06/2024
Ánh sáng vàng 3000K **520.000**

IP 65 **NEW** **NBLS22412** - Ánh sáng vàng 3000K

- Công suất: 2x5W/AC85-265V
- Kích thước: 90x260mm
- Quang thông: 700lm - CRI: Ra80 - PF: 0.5
- Led: Bridgelux COB
- Chất liệu: Thân đèn nhôm đen
- Góc chiếu: 60°
- Đóng gói: 20 cái/thùng

Dự kiến có hàng tháng 06/2024
Ánh sáng vàng 3000K **670.000**

ĐÈN LED DOWNLIGHT TRỤ

Tuổi thọ **35.000 giờ** | Độ hoàn màu **CRI Ra90** | Góc chiếu **40°** | Độ bảo vệ **IP 54** | Hệ số công suất **PF 0.9**

* Chất liệu: Nhôm
* Sử dụng Triac Dimmer



Mã sản phẩm	Công suất/ Điện thế sử dụng	Màu ánh sáng	Màu thân đèn/ Chóa phản quang	Quang thông (lumen)	Kích thước sản phẩm (mm)	Đóng gói (cái/thùng)	Giá bán/ cái
NSDL12W309040W54	12W/ 220V	Vàng 3000K	Trắng/ Trắng	960	Ø75*H100	50	1.009.000
NSDL12W409040W54		Trung tính 4000K	Trắng/ Trắng	960			1.009.000
NSDL12W309040B54		Vàng 3000K	Đen/ Đen	960			1.009.000
NSDL12W409040B54		Trung tính 4000K	Đen/ Đen	960			1.009.000




Nanoco Pro Club

Ứng dụng tích điểm đổi quà cho thợ điện & nhà thầu
*** Quét QR Code để tải ứng dụng


*Giá bán đã bao gồm VAT


(*] Lưu ý: Dimmer không tương thích với thiết kế dòng đèn

ĐÈN TRẦN - Tuổi thọ 20,000 giờ


IP 54  **NCL1333** - Ánh sáng vàng 3000K
NCL1331-6/ NCL1333-6 - Ánh sáng trắng 6000K
 - Công suất: 15W/AC220-240V
 - Kích thước: Ø280mm/H63mm
 - Trọng lượng: 0.9kg
 - Quang thông: 1057lm - CRI: Ra84 - PF: 0.93
 - Chất liệu: Nhôm đúc màu xám, nắp chụp nhựa trắng sữa
 - Góc chiếu: 116°
 Ánh sáng trắng 6000K/Ánh sáng vàng 3000K **1.903.000**


IP 54  Đèn downlight trụ LED
NSDL7205W - Màu trắng
NSDL7205B - Màu xám đậm
 - Sử dụng bóng E27 (H_{max} < 116mm)/AC110-240V
 - Kích thước: Ø108mm/H155mm - Trọng lượng: 0.8kg
 - Chất liệu: Nhôm đúc, chóa đèn nhựa trong
 - Không bao gồm bóng
 Ánh sáng trắng 6000K/Ánh sáng vàng 3000K **793.000**


IP 54  Đèn downlight trụ LED
NSDL2236-73 - Ánh sáng vàng 3000K
NSDL2236-76 - Ánh sáng vàng 6000K
 - Công suất: 7W/AC220-240V
 - Kích thước: Ø90mm/H95mm - Trọng lượng: 0.8kg
 - Quang thông: 581lm - CRI: Ra82 - PF: 0.53
 - Chất liệu: Nhôm đúc màu trắng, chóa đèn thủy tinh trong
 - Góc chiếu: 17°
 Ánh sáng trắng 6000K/Ánh sáng vàng 3000K **1.371.000**

IP 54  Đèn downlight trụ LED
NSDL2236-203 - Ánh sáng vàng 3000K
NSDL2236-206 - Ánh sáng vàng 6000K
 - Công suất: 20W/AC220-240V-50Hz
 - Kích thước: Ø95mm/H105mm - Trọng lượng: 1.0kg
 - Quang thông: 1616lm - CRI: Ra83 - PF: 0.53
 - Chất liệu: Nhôm đúc, màu trắng chụp đèn thủy tinh trong
 - Góc chiếu: 34°
 Ánh sáng trắng 6000K/Ánh sáng vàng 3000K **1.790.000**


ĐÈN GẮN TƯỜNG - Tuổi thọ 20,000 giờ


IP 65  Đèn gắn tường ngoài trời LED
NBL1291A - Đèn gắn tường ngoài trời LED
 - Công suất: 20W/AC220-240V-50Hz
 - Kích thước: L500 x W60 x H60mm - Trọng lượng: 3.1kg
 - Quang thông: 1818lm - CRI: Ra84
 - PF: 0.92
 - Chất liệu: Nhôm đúc màu trắng, chóa đèn thủy tinh trong
 - Góc chiếu: 107°
 Ánh sáng vàng 3000K **2.564.000**


IP 65  Đèn gắn tường ngoài trời LED
NBL1291AWD - Đèn gắn tường ngoài trời LED
 - Công suất: 20W/ 220V - 240V, 50-60Hz
 - Kích thước: 500x65x60mm
 - Chip LED: Philips2835
 - Quang thông: 1742lm - CRI: 84 - PF: 0.92
 - Chất liệu: Thân đèn nhôm màu xám đen và màu gỗ, chóa đèn thủy tinh
 - Góc chiếu: 107°
 Ánh sáng vàng 3000K **3.320.000**

IP 54  Đèn gắn tường ngoài trời LED
NBL2891 - Màu xám bạc, ánh sáng vàng 3000K
NBL2891-6 - Màu xám bạc, ánh sáng trắng 6000K
NBL2891B - Màu xám đậm, ánh sáng vàng 3000K
 - Công suất 7W/AC200-240V
 - Kích thước: L82xW58xH82mm - Trọng lượng: 0.4kg
 - Quang thông: 218lm - CRI: Ra85 - PF: 0.9
 - Chất liệu: Nhôm đúc, chóa đèn nhựa trong
 - Góc chiếu: 96°
 Ánh sáng trắng 6000K/Ánh sáng vàng 3000K **930.000**


IP 54  Đèn gắn tường ngoài trời LED
NBL2541 - Màu xám nhạt, ánh sáng vàng 3000K
NBL2541-6 - Màu xám nhạt, ánh sáng trắng 6000K
NBL2541B - Màu xám đậm, ánh sáng vàng 3000K
 - Công suất: 14W (2x7W)/AC200-240V-50Hz
 - Kích thước: L108xW111xH15mm - Trọng lượng: 1.7kg
 - Quang thông: 841lm - CRI: Ra83 - PF: 0.90
 - Chất liệu: Nhôm đúc, chóa đèn thủy tinh trong
 - Góc chiếu: 21°
 Ánh sáng trắng 6000K/Ánh sáng vàng 3000K **1.860.000**


IP 54  Đèn gắn tường ngoài trời LED
NBL2553 - Màu trắng, ánh sáng vàng 3000K
NBL2553-6 - Màu trắng, ánh sáng trắng 6000K
NBL2553S - Màu xám bạc, ánh sáng vàng 3000K
 - Công suất: 9W/AC200-240V
 - Kích thước: L109xW63xH173mm - Trọng lượng: 0.6kg
 - Quang thông: 160lm - CRI: Ra80 - PF: 0.93
 - Chất liệu: Nhôm đúc, chóa đèn thủy tinh trong
 - Góc chiếu: 15°/75°
 Ánh sáng trắng 6000K/Ánh sáng vàng 3000K **1.244.000**

IP 54  Đèn gắn tường ngoài trời LED
NBL2621 - Màu xám bạc, ánh sáng vàng 3000K
NBL2621-6 - Màu xám bạc, ánh sáng trắng 6000K
NBL2621B - Màu xám đậm, ánh sáng vàng 3000K
 - Công suất: 14W (2x7W)/AC200-240V-50Hz
 - Kích thước: L62xW82xH145mm - Trọng lượng: 0.84kg
 - Quang thông: 1116lm - CRI: Ra82 - PF: 0.93
 - Chất liệu: Nhôm đúc, chóa đèn thủy tinh trong
 - Góc chiếu: 73°
 Ánh sáng trắng 6000K/Ánh sáng vàng 3000K **1.709.000**

IP 54  Đèn gắn tường ngoài trời LED
NBL2621WD - Đèn gắn tường ngoài trời LED
 - Công suất: 2x7W/ 220V - 240V, 50-60Hz
 - Kích thước: 62x87x144mm
 - Chip LED: CREE1304
 - Quang thông: 1365lm - CRI: >80 - PF: 0.87
 - Chất liệu: Thân đèn nhôm màu xám đen và màu gỗ, chóa đèn thủy tinh
 - Góc chiếu: 73°
 Ánh sáng vàng 3000K **1.900.000**

IP 54  Đèn gắn tường ngoài trời LED
NBL1141B - Đèn gắn tường ngoài trời LED
 - Công suất: 1x7W/ 220V - 240V, 50-60Hz
 - Kích thước: 120x120x58 mm
 - Chip LED: Cree
 - Quang thông: 355lm - CRI: Ra80 - PF: 0.9
 - Chất liệu: Thân đèn nhôm màu xám đen, chóa đèn thủy tinh mờ
 - Góc chiếu: 98°
 Ánh sáng vàng 3000K **1.580.000**

IP 54  Đèn gắn tường ngoài trời LED
NBL2233 - Ánh sáng vàng 3000K
 - Công suất: 14W (2x7W)/AC200-240V-50Hz
 - Kích thước: L135xW96xH135mm - Trọng lượng: 1.5kg
 - Quang thông: 1153lm - CRI: Ra81 - PF: 0.91
 - Chất liệu: Nhôm đúc màu xám đậm, chóa đèn thủy tinh trong.
 - Góc chiếu: 18°
 Ánh sáng vàng 3000K **1.817.000**


IP 54  Đèn gắn tường ngoài trời LED
NBL2851 - Ánh sáng vàng 3000K
NBL2851-6 - Ánh sáng trắng 6000K
 - Công suất: 14W (2x7W)/AC200-240V-50Hz
 - Kích thước: L75xW100xH160mm - Trọng lượng: 0.9kg
 - Quang thông: 995lm - CRI: Ra82 - PF: 0.92
 - Chất liệu: Nhôm chống oxy hóa, chóa đèn thủy tinh trong.
 - Góc chiếu: 37°
 Ánh sáng trắng 6000K/Ánh sáng vàng 3000K **1.936.000**


*Giá bán đã bao gồm VAT





(* Lưu ý: Dimmer không tương thích với thiết kế dòng đèn


ĐÈN GẮN TƯỜNG - Tuổi thọ 20,000 giờ


IP 54  Đèn gắn tường ngoài trời LED
NBL2691 - Màu xám đậm, ánh sáng vàng 3000K
NBL2691S - Màu xám nhạt, ánh sáng vàng 3000K
 - Công suất 7W/AC220-240V
 - Kích thước: L125xW63xH125mm - Trọng lượng: 0.5kg
 - Quang thông: 389lm - CRI: Ra82 - PF: 0.89
 - Chất liệu: Nhôm đúc, chóa đèn nhựa trong
 - Góc chiếu: 108°
 Ánh sáng vàng 3000K **1.136.000**


IP 54 **NEW**  **NBL2613WD** - Đèn gắn tường ngoài trời LED
 - Công suất: 8W/ 220V - 240V, 50-60Hz
 - Kích thước: 115x90x90mm
 - Chip LED: CREE
 - Quang thông: 460lm - CRI: >80 - PF: 0.88
 - Chất liệu: Thân đèn nhôm màu xám đen và màu gỗ, chóa đèn thủy tinh
 - Góc chiếu: 22/90°
 Ánh sáng vàng 3000K **1.660.000**


IP 54  **NBL2721** - Đèn gắn tường ngoài trời LED
 - Công suất 7W/AC200-240V
 - Kích thước: L222xW130xH55mm - Trọng lượng: 0.8kg
 - Quang thông: 448lm - CRI: Ra82 - PF: 0.89
 - Chất liệu: Nhôm đúc màu trắng, chóa đèn nhựa
 - Góc chiếu: 126°
 Ánh sáng vàng 3000K **1.709.000**


IP 54 **NEW**  **NBL1951B** - Đèn gắn tường ngoài trời LED
 - Công suất: 80x0.11W
 - Kích thước: 243x132x122 mm
 - Chip LED: Philips4014
 - Quang thông: 782lm - CRI >Ra80 - PF: 0.89
 - Chất liệu: Thân đèn nhôm màu xám đen, chóa đèn thủy tinh trong.
 - Góc chiếu: 98°
 Ánh sáng vàng 3000K **2.060.000**


IP 54 **NEW**  **NBL3181** - Đèn gắn tường ngoài trời LED
 - Công suất: Sử dụng bóng bulb E27 (Max 15W/ AC220-240V)
 - Kích thước: 290x137x100mm
 - Chất liệu: Thân đèn nhôm màu xám đen, chóa đèn nhựa
 Ánh sáng vàng 3000K **1.350.000**


IP 54  **NBL2622** - Đèn gắn tường ngoài trời LED
 - Công suất: 7W (1x7W)/AC200-240V-50Hz
 - Kích thước: L62xW82xH95mm - Trọng lượng: 0.64kg
 - Quang thông: 577lm - CRI: Ra82 - PF: 0.88 - IP54
 - Chất liệu: Nhôm đúc màu xám đậm, chóa đèn thủy tinh trong
 - Góc chiếu: 72°
 Ánh sáng vàng 3000K **1.168.000**

IP 65  **NBL1791** - Đèn gắn tường ngoài trời LED
 - Công suất: 7W /AC200-240V-50Hz
 - Kích thước: L222xW165xH282mm - Trọng lượng: 1.6kg
 - Quang thông: 555lm - CRI: Ra85 - PF: 0.5
 - Chất liệu: Nhôm đúc màu trắng, chóa đèn nhựa trong
 - Góc chiếu: 105°
 Ánh sáng vàng 3000K **1.860.000**

IP 54  **NBL5705A** - Đèn gắn tường ngoài trời LED
 - Công suất: 15W/AC200-240V
 - Kích thước: L110xW103xH250 mm
 - Trọng lượng: 1.1kg
 - Quang thông: 850lm - CRI: Ra85 - PF: 0.99 - IP54
 - Chất liệu: Nhôm đúc màu xám đậm, chóa đèn nhựa trắng sữa.
 - Góc chiếu: 103°
 Ánh sáng vàng 3000K **1.557.000**


IP 54  **NBB1466** - Đèn gắn tường ngoài trời dùng bóng
 - Công suất: sử dụng bóng E27 (Max 15W)/AC220-240V
 - Kích thước: L140xW160xH290 mm
 - Trọng lượng: 2.6kg
 - Chất liệu: Nhôm đúc màu xám đậm, chóa đèn thủy tinh trong.
 - Giá không bao gồm bóng
1.634.000


IP 54 **NEW**  **NBL3062WD** - Đèn gắn tường ngoài trời LED
 - Công suất: 7W/ 220V - 240V, 50-60Hz
 - Kích thước: 125x126x250 mm
 - Chip LED: Philips3014
 - Quang thông: 234lm - CRI: >80 - PF: 0.93
 - Chất liệu: Thân đèn nhôm màu xám đen, màu gỗ chóa nhựa
 - Góc chiếu: 66°
 Ánh sáng vàng 3000K **1.900.000**

IP 54 **NEW**  **NGL3431WD** - Đèn gắn tường ngoài trời LED
 - Công suất: Sử dụng bóng bulb E27 (Max 15W/ AC220-240V)
 - Kích thước: 135x135x220mm
 - Chất liệu: Thân đèn nhôm màu xám đen, màu gỗ chóa đèn thủy tinh.
 - Giá không bao gồm bóng
1.660.000



ĐÈN SÂN VƯỜN - Tuổi thọ 20,000 giờ

IP 54  **NBB1463** - Đèn gắn trụ ngoài trời dùng bóng
 - Công suất: Sử dụng bóng bulb E27 (Max 15W/AC220-240V)
 - Kích thước: L140xW140xH350mm - Trọng lượng: 2.5kg
 - Chất liệu: Nhôm đúc màu xám đậm, chóa đèn thủy tinh trong
 - Giá không bao gồm bóng
1.860.000

IP 54  **NGL8453** - Đèn sân vườn LED
 - Công suất: 7W (1x7W)/AC200-240V-50Hz
 - Kích thước: L108xW108xH200mm - Trọng lượng: 0.95kg
 - Quang thông: 400lm - CRI: Ra84 - PF: 0.89
 - Chất liệu: Nhôm đúc màu bạc, chóa đèn thủy tinh trong.
 - Góc chiếu: 38°
 Ánh sáng vàng 3000K **1.557.000**



Nanoco Pro Club

Ứng dụng tích điểm đổi quà cho thợ điện & nhà thầu
 *** Quét QR Code để tải ứng dụng

*Giá bán đã bao gồm VAT

(* Lưu ý: Dimmer không tương thích với thiết kế dòng đèn

ĐÈN SÂN VƯỜN - Tuổi thọ 20,000 giờ

IP 54 **NGL2723** - Đèn sân vườn LED

- Công suất: 7W (1x7W)/AC200-240V-50Hz
- Kích thước: L120xW40xH650mm - Trọng lượng: 2.4kg
- Quang thông: 290lm - CRI: Ra82
- PF: 0.89 - IP54
- Chất liệu: Nhôm đúc màu xám đậm, chóa đèn nhựa
- Góc chiếu: 45°

Ảnh sáng vàng 3000K **1.936.000**

IP 54 **NGL1913** - Đèn sân vườn LED

- Công suất: 7W /AC110-240V-50Hz
- Kích thước: Ø90mm/H650mm - Trọng lượng: 1.22kg
- Quang thông: 415lm - CRI: Ra85
- PF: 0.5 - IP54
- Ánh sáng vàng 3000K
- Chất liệu: Nhôm đúc màu xám đậm, chóa đèn nhựa trong
- Góc chiếu: 71°

Ảnh sáng vàng 3000K **1.774.000**

IP 54 **NGL8464** - Đèn sân vườn LED

- Công suất: 9W /AC110-240V-50Hz
- Kích thước: L110xW110xH650mm - Trọng lượng: 2.75kg
- Quang thông: 370lm - CRI: Ra85
- PF: 0.89 - IP54
- Chất liệu: Nhôm đúc màu xám đậm, chóa đèn nhựa
- Góc chiếu: 38°

Ảnh sáng vàng 3000K **2.542.000**

IP 54 **NGL8414** - Đèn sân vườn LED

- Công suất: 15W (1x15W)/AC110-240V-50Hz
- Kích thước: Ø120mm/H650mm - Trọng lượng: 2.75kg
- Quang thông: 370lm - CRI: Ra82 - PF: 0.88
- Ánh sáng vàng 3000K
- Chất liệu: Nhôm đúc màu xám đậm, chóa đèn nhựa
- Góc chiếu: 82°

Ảnh sáng vàng 3000K **2.629.000**

IP 54 **NGL3433WD** - Đèn sân vườn LED **NEW**

- Công suất: sử dụng bulb E27 max 15W AC 220V-240V/ 50-60Hz
- Kích thước: 145x145x600 mm
- Chất liệu: Thân đèn nhôm màu xám đen, màu gỗ chóa đèn thủy tinh

Ảnh sáng vàng 3000K **2.810.000**

IP 54 **NGL8434A** - Đèn sân vườn LED **NEW**

- Công suất: 8W /AC200-240V
- Kích thước: L108xW108xH650mm - Trọng lượng: 2.9kg
- Quang thông: 449lm - CRI: Ra84 - PF: 0.94
- Chất liệu: Nhôm đúc màu xám đậm, chóa đèn nhựa trắng sữa
- Góc chiếu: 270°

Ảnh sáng vàng 3000K **2.250.000**

IP 65 **NGL3483** - Đèn sân vườn LED **NEW**

- Công suất: 8W/ 220V - 240V, 50-60Hz
- Kích thước: Ø67xH650 mm
- Quang thông: 610lm - CRI: >80 - PF: 0.9
- Chip LED: Philips4014
- Chất liệu: Thân đèn nhôm màu xám đen, chóa đèn nhựa
- Góc chiếu: 99°

Ảnh sáng vàng 3000K **2.890.000**

NGL8434 - Đèn sân vườn LED

- Công suất: 14.62W (8x0.17W)/AC200-240V
- Kích thước: L108xW108xH650mm - Trọng lượng: 2.9kg
- Quang thông: 461lm - CRI: Ra84 - PF: 0.89
- Chất liệu: Nhôm đúc màu xám đậm, chóa đèn nhựa trắng sữa
- Góc chiếu: 270°

Ảnh sáng vàng 3000K **2.250.000**

ĐÈN ÂM ĐẤT - Tuổi thọ 20,000 giờ

IP 67 **NGL2291** - Đèn sân vườn LED âm đất tròn

- Công suất: 1W/AC110-240V-50Hz
- Kích thước: Ø67xH117mm - Trọng lượng: 0.29kg
- Kích thước khoét lỗ: Ø63xH117mm
- Quang thông: 89lm - CRI: Ra80 - PF: 0.5
- Chất liệu: Thân đèn nhôm đúc, mặt đèn inox, chóa đèn thủy tinh trong
- Góc chiếu: 28°

Ảnh sáng vàng 3000K **757.000**

IP 67 **NGL2292** - Đèn sân vườn LED âm đất vuông

- Công suất: 1W/AC100-240V-50Hz
- Kích thước: L67xW67xH117mm - Trọng lượng: 0.31kg
- Kích thước khoét lỗ: Ø63xH117mm
- Quang thông: 89lm - CRI: Ra80 - PF: 0.5
- Chất liệu: Thân đèn nhôm đúc, mặt đèn inox, chóa đèn thủy tinh trong
- Góc chiếu: 28°

Ảnh sáng vàng 3000K **800.000**

IP 67 **NGL2641** - Đèn sân vườn LED âm đất

- Công suất: 7W (1x7W)/AC200-240V-50Hz
- Kích thước: Ø125xH105mm - Trọng lượng: 0.97kg
- Kích thước khoét lỗ: Ø103xH105mm
- Quang thông: 597lm - CRI: Ra81 - PF: 0.89
- Chất liệu: Thân đèn nhôm đúc, bề mặt inox, chóa đèn thủy tinh trong
- Góc chiếu: 24°

Ảnh sáng vàng 3000K **1.417.000**

IP 67 **NGL2642** - Đèn sân vườn LED âm đất

- Công suất: 7W (1x7W)/AC200-240V-50Hz
- Kích thước: L125xW125xH105mm - Trọng lượng: 0.97kg
- Kích thước khoét lỗ: Ø103xH105mm
- Quang thông: 597lm - CRI: Ra81 - PF: 0.89
- Chất liệu: Thân đèn nhôm đúc, bề mặt inox, chóa đèn thủy tinh trong
- Góc chiếu: 24°

Ảnh sáng vàng 3000K **1.557.000**

IP 67 **NGL1211** - Đèn sân vườn LED âm đất

- Công suất: 7W (1x7W)/AC200-240V-50Hz
- Kích thước: Ø125xH140mm - Trọng lượng: 1.3kg
- Kích thước khoét lỗ: Ø117xH117mm
- Quang thông: 67lm - CRI: Ra82 - PF: 0.89
- Chất liệu: Nhôm đúc màu xám đậm, chóa đèn nhựa trong
- Góc chiếu: 110°

Ảnh sáng vàng 3000K **1.634.000**

IP 67 **NGL1212** - Đèn sân vườn LED âm đất

- Công suất: 7W (1x7W)/AC200-240V-50Hz
- Kích thước: Ø125xH140mm - Trọng lượng: 1.3kg
- Kích thước khoét lỗ: Ø117xH117mm
- Quang thông: 135lm - CRI: Ra82 - PF: 0.89
- Chất liệu: Nhôm đúc màu xám đậm, chóa đèn nhựa trong
- Góc chiếu: 99°

Ảnh sáng vàng 3000K **1.634.000**

IP 67 **NGL1214** - Đèn sân vườn LED âm đất

- Công suất: 7W (1x7W)/AC200-240V-50Hz
- Kích thước: Ø125xH140mm - Trọng lượng: 1.3kg
- Kích thước khoét lỗ: Ø117xH117mm
- Quang thông: 188lm - CRI: Ra82 - PF: 0.89
- Chất liệu: Nhôm đúc màu xám đậm, chóa đèn nhựa trong
- Góc chiếu: 70°

Ảnh sáng vàng 3000K **1.634.000**




*Giá bán đã bao gồm VAT

Nanoco ProClub
 Ứng dụng tích điểm đổi quà cho thợ điện & nhà thầu
 *** Quét QR Code để tải ứng dụng




(* Lưu ý: Không sử dụng dimmer cho đèn LED Nanoco

ĐÈN LỐI ĐI - Tuổi thọ 20,000 giờ

IP 65  **NSL1713** - Đèn LED chiếu chân lắp nổi


- Công suất: 4W/ AC200-240V - 50Hz
- Kích thước: L95xW31xH95mm - Trọng lượng: 0.3kg
- Quang thông: 185lm - CRI: Ra83
- PF: 0.99
- Chất liệu: nhôm đúc màu bạc, chóa đèn nhựa trong
- Góc chiếu: 52°

Ánh sáng vàng 3000K **855.000**

IP 65  **NSL1713A** - Đèn LED chiếu chân lắp nổi


- Công suất: 3W/ AC200-240V - 50Hz
- Kích thước: L95xW31xH95mm - Trọng lượng: 0.3kg
- Quang thông: 133lm - CRI: Ra83
- PF: 0.5
- Chất liệu: nhôm đúc màu bạc, chóa đèn nhựa trong
- Góc chiếu: 52°

Ánh sáng vàng 3000K **855.000**

IP 65  **NSL1711** - Đèn LED chiếu chân lắp nổi


- Công suất: 8.8W/ AC200-240V - 50Hz
- Kích thước: L160xW31xH160mm - Trọng lượng: 0.7kg
- Quang thông: 472lm - CRI: Ra83
- PF: 0.97
- Chất liệu: nhôm đúc màu bạc, chóa đèn nhựa trong
- Góc chiếu: 53°

Ánh sáng vàng 3000K **1.557.000**

IP 65  **NSL1711A** - Đèn LED chiếu chân lắp nổi


- Công suất: 8W/ AC200-240V - 50Hz
- Kích thước: L160xW31xH160mm - Trọng lượng: 0.7kg
- Quang thông: 450lm - CRI: Ra83
- PF: 0.5
- Chất liệu: nhôm đúc màu bạc, chóa đèn nhựa trong
- Góc chiếu: 53°

Ánh sáng vàng 3000K **1.557.000**

IP 65  **NSL2781** - Đèn sân vườn LED chiếu chân


- Công suất: 3W (1x3W)/AC200-240V-50Hz
- Kích thước: Ø95xH81mm - Trọng lượng: 0.4kg
- Kích thước khoét lỗ: Ø92xD81mm
- Quang thông: 25lm - CRI: Ra80 - PF: 0.53
- Chất liệu: Thân đèn nhôm đúc, bề mặt inox, chóa đèn thủy tinh trong
- Góc chiếu: 56°

Ánh sáng vàng 3000K **855.000**

IP 65  **NSL1121A** - Đèn LED gắn âm tường chiếu chân


- Công suất 4W (12x0.3W)/AC200-240V
- Kích thước: L107xW65xH75mm - Trọng lượng: 0.5kg
- Kích thước khoét lỗ: L100xW57xH65mm
- Quang thông: 129lm - CRI: Ra82 - PF: 0.89
- Chất liệu: Nhôm đúc màu trắng, chóa đèn nhựa trong
- Góc chiếu: 33°

Ánh sáng vàng 3000K **908.000**

IP 65  **NSL2782** - Đèn sân vườn LED chiếu chân


- Công suất: 3W (1x3W)/AC200-240V-50Hz
- Kích thước: L95xW81xH95mm - Trọng lượng: 0.4kg
- Kích thước khoét lỗ: Ø92xD81mm
- Quang thông: 25lm - CRI: Ra80 - PF: 0.53
- Chất liệu: Thân đèn nhôm đúc, bề mặt inox, chóa đèn thủy tinh trong
- Góc chiếu: 56°

Ánh sáng vàng 3000K **855.000**

IP 65  **NSL2102** - Đèn LED chiếu chân âm tường


- Công suất: 1W/AC200-240V-50Hz
- Kích thước: L40xW40xH50mm - Trọng lượng: 0.13kg
- Kích thước khoét lỗ: Ø25mm
- Quang thông: 72lm - CRI: Ra80 - PF: 0.5
- Chất liệu: Thân đèn nhôm chống oxy hóa, chóa đèn thủy tinh trong
- Góc chiếu: 20°

Ánh sáng vàng 3000K **660.000**

IP 65  **NSP1802** - Đèn spotlight sân vườn LED


- Công suất: 1W(1x1W COB)/ AC200-240V-50Hz
- Kích thước: L40xW40xH40mm - Trọng lượng: 0.18kg
- Quang thông: 95lm - PF: 0.45 - CRI: Ra80 - IP65
- Chất liệu: Nhôm đúc màu xám đậm, chóa đèn thủy tinh trong
- Góc chiếu: 28°

Ánh sáng vàng 3000K **844.000**

IP 65  **NSL2101** - Đèn LED chiếu chân âm tường


- Công suất: 1W/AC200-240V-50Hz
- Kích thước: Ø40xH50mm - Trọng lượng: 0.13kg
- Kích thước khoét lỗ: Ø25mm
- Quang thông: 72lm - CRI: Ra80 - PF: 0.5
- Chất liệu: Thân đèn nhôm chống oxy hóa, chóa đèn thủy tinh trong
- Góc chiếu: 20°

Ánh sáng vàng 3000K **617.000**

IP 65  **NSP2746** - Đèn spotlight sân vườn LED

- Công suất: 10W(1x10W COB)/ AC200-240V-50Hz
- Kích thước: L81xW76xH118mm - Trọng lượng: 0.9kg
- Quang thông: 656lm - CRI: Ra83
- PF: 0.99 - IP65
- Chất liệu: Nhôm đúc màu xám đậm, chóa đèn thủy tinh trong, chân cắm nhựa đen
- Góc chiếu: 26°

Ánh sáng vàng 3000K **1.396.000**

IP 65  **NSP2862** - Đèn spotlight sân vườn LED

- Công suất: 6W(3x2W COB)/ AC200-240V-50Hz
- Kích thước: L83xW107xH380mm - Trọng lượng: 0.79kg
- Quang thông: 360lm - CRI: Ra80
- PF: 0.81 - IP65
- Chất liệu: Nhôm đúc màu xám đậm, chóa đèn thủy tinh trong, chân cắm nhựa đen
- Góc chiếu: 24°

Ánh sáng vàng 3000K **1.601.000**

IP 65  **Đèn spotlight sân vườn LED**

- NSP1663** - 10W(1x10W) - 613lm **1.482.000**
- NSP1666** - 15W(1x15W) - 934lm **1.634.000**
- NSP1669** - 20W(1x20W) - 1283lm **1.709.000**
- AC200-240V-50Hz
- Kích thước: W120xH210mm - Trọng lượng: 1.1kg
- PF: 0.99 - CRI: Ra82 - IP65
- Chất liệu: Nhôm đúc màu xám đậm, chóa đèn thủy tinh trong, chân cắm nhựa đen
- Góc chiếu: 41°

Ánh sáng vàng 3000K

IP 65  **Đèn spotlight sân vườn LED**

- NSP1673** - 10W(1x10W) - 613lm **1.634.000**
- NSP1676** - 15W(1x15W) - 934lm **1.785.000**
- NSP1679** - 20W(1x20W) - 1283lm **1.860.000**
- AC200-240V-50Hz
- Kích thước: W120xH520mm - Trọng lượng: 1.38kg
- PF: 0.99 - CRI: Ra82 - IP65
- Chất liệu: Nhôm đúc màu xám đậm, chóa đèn thủy tinh trong, chân cắm nhựa đen
- Góc chiếu: 41°

Ánh sáng vàng 3000K



(* Lưu ý: Dimmer không tương thích với thiết kế dòng đèn

ĐÈN LED EXIT - Đèn thoát hiểm LED



IP 40 NEX2108C1 - Đèn thoát hiểm LED
(có chứng nhận PCCC)

- Công suất: 5.5W/AC220-240V/50Hz-60Hz, 0.07A
- Kích thước: 290mm x 182mm x 40mm
- Trọng lượng: 0.9kg
- Pin: LiFePO4 3.2V/1.5Ah
- Thời gian sạc: 24 giờ
- Thời gian chiếu sáng khẩn cấp: 3 giờ
- Độ rọi: 500 cd/m²
- Nguồn sáng: SMD LED WHITE - 6500K
- Khoảng cách nhìn thấy: 24m
- Cấp độ bảo vệ: IP40
- Chất liệu: Nhựa PC
- Kèm 1 hình chỉ hướng lối thoát mã NEXF-E
- Đóng gói: 12 cái/thùng

735.000

Phụ kiện dùng kèm đèn LED thoát hiểm

Hình chỉ hướng



NEXF-L
1 mặt trái **18.000**



NEXF-TL
1 mặt toilet trái **18.000**



NEXF-R
1 mặt phải **18.000**



NEXF-TR
1 mặt toilet phải **18.000**



NEXF-D
1 mặt xuống **18.000**



NEXF-TD
1 mặt toilet xuống **18.000**



NEXF-U
1 mặt lên **18.000**



NEXF-TU
1 mặt toilet lên **18.000**



NEXF-LR
1 mặt trái & phải **18.000**



NEXF-E
Đèn báo Exit **18.000**



Bộ phụ kiện gắn treo trần NEXA-C

Gồm 2 bộ dây treo trần
Chiều dài dây treo 1m **50.000**



Bộ phụ kiện gắn tường NEXA-W

Gồm 2 bộ pát gắn tường **13.000**

ĐÈN LED EMERGENCY - Đèn chiếu sáng khẩn cấp LED

NEM21351 - Đèn LED chiếu sáng khẩn cấp
(có chứng nhận PCCC)

- Công suất: 2W/AC220-240V/50Hz-60Hz
- Kích thước: 280 x 280 x 78mm - Trọng lượng: 1kg
- Pin: Li-ion 3.7V/2.2A
- Thời gian sạc: 24 giờ
- Thời gian chiếu sáng khẩn cấp: 3 giờ
- Quang thông: 180lm - Nguồn sáng: SMD LED 32PCS - 6500K
- Cấp độ bảo vệ điện: Class II
- Chất liệu: Chóa đèn nhựa PC trong, thân đèn nhựa ABS
- Có thể điều chỉnh đèn theo 340° theo phương ngang, 90° theo phương thẳng đứng
- Đóng gói: 6 cái/thùng

IP 20



770.000

NEM2135 - Đèn LED chiếu sáng khẩn cấp
(có chứng nhận PCCC)

- Công suất: 3.5W/AC220-240V/50Hz-60Hz
- Kích thước: 280 x 280 x 78mm - Trọng lượng: 1kg
- Pin: Li-ion 3.7V/2.2A
- Thời gian sạc: 24 giờ
- Thời gian chiếu sáng khẩn cấp: 3 giờ
- Quang thông: 180lm - Nguồn sáng: SMD LED 32PCS - 6500K
- Cấp độ bảo vệ điện: Class II
- Chất liệu: Chóa đèn nhựa PC trong, thân đèn nhựa ABS
- Đóng gói: 6 cái/thùng

IP 20



770.000

ĐÈN LED DOWNLIGHT EMERGENCY - Đèn LED Downlight chiếu sáng khẩn cấp

NDLE036 - Đèn LED Downlight chiếu sáng khẩn cấp
(có chứng nhận PCCC)

- Công suất: 3.5W/AC220-240V/50Hz-60Hz
- Kích thước: Ø140 x 23mm/ Khoét trần: Ø65 - 70mm/H50mm
- Trọng lượng: 220g
- Pin: LiFePO4 3.2V/1.5Ah
- Thời gian sạc: 16 giờ
- Thời gian chiếu sáng khẩn cấp: 3 giờ
- Quang thông: 180lm - Nguồn sáng: SMD LED 32PCS - 6500K
- Cấp độ bảo vệ điện: Class II
- Chất liệu: Chóa đèn nhựa PC trong, thân đèn nhựa ABS
- Đóng gói: 48 cái/thùng

IP 20



625.000

ĐÈN LED HIGHBAY - Đèn LED nhà xưởng

50.000 giờ **IP 65**

- Điện thế sử dụng: 100-240V (NHB0906 từ 120-240V)/50-60Hz
- Ánh sáng trắng 5700K
- Nhiệt độ hoạt động: -35-50°C
- Chất liệu: Nhôm đúc, chóa thủy tinh
- Đóng gói: 1 cái/thùng



- 120°
- CRI Ra80
- PF 0.9
- IP 65
- IK 06
- CCT 6500k
- 130 lm/W
- CE

Chất liệu: thân đèn hợp kim nhôm ADC12



Kích thước: Ø330mm/H: 125mm
NHB0906 - 10800lm - Công suất 90W **3.900.000**
NHB1206 - 14400lm - Công suất 120W **4.320.000**
NHB1506 - 18000lm - Công suất 150W **4.700.000**



Kích thước: Ø400mm/H: 141mm
NHB1806 - 21600lm - Công suất 180W **5.850.000**
NHB2106 - 25200lm - Công suất 210W **6.200.000**
NHB2406 - 28800lm - Công suất 240W **6.600.000**



NHB10061 - 13000lm - Công suất 100W **1.540.000**



Kích thước: Ø260mm/H: 98.5mm
NHB15061 - 19500lm - Công suất 150W **2.075.000**
 Kích thước: Ø300mm/H: 98.5mm
NHB20061 - 26000lm - Công suất 200W **2.530.000**

*Giá bán đã bao gồm VAT

